

УТВЕРЖДАЮ:

Директор  
(наименование должности лица, утверждающего документ)  
Сенчев А.П.  
(подпись) (расшифровка подписи)

2021 г.

План финансово-хозяйственной деятельности  
муниципального бюджетного учреждения  
на 2021 год и плановый период 2022-2023 годов

от 27 " сентября 2021 г.

Орган, осуществляющий  
функции и полномочия учредителя

Управление образования администрации Верхнесалдинского городского  
округа

Учреждение

муниципальное бюджетное общеобразовательное учреждение "Средняя  
общеобразовательная школа № 3"

Ед. измерения: руб.

Дата  
по сводному реестру  
глава по БК  
по сводному реестру  
ИНН  
КПП  
по ОКЕИ

Коды	2021 г.
906	
6607007992	
662301001	
383	

Раздел 1. Поступления и выплаты

Наименование показателя	Код строки	Раздел, подраздел	Целевая статья	Код по бюджетной классификации Российской Федерации	КОСГУ	Сумма, руб. (с точностью до двух знаков после запятой - 0,00)		
						на 2021 год	на 2022 год	на 2023 год
						текущий финансовый год	первый год планового периода	второй год планового периода
1	2	3	4	5	6	7	8	9
Остаток средств на начало текущего финансового года	0001		00 000 00000	x		340 042,47		
Остаток средств на начало текущего финансового года (999 0 002)		0702	00 000 00000	x		17 300,00		
Остаток средств на начало текущего финансового года (999 0 003)		0702	00 000 00000	x		18 649,26		
Остаток средств на начало текущего финансового года (999 0 009)		0702	00 000 00000	x		59,50		
Остаток средств на начало текущего финансового года (999 0 007)		0113	00 000 00000	x		501,44		
Остаток средств на начало текущего финансового года (200 5 200)		0702	00 000 00000	x		297 553,28		
Остаток средств на начало текущего финансового года (200 5 201)		0702	00 000 00000	x		1 380,73		
Остаток средств на начало текущего финансового года (200 5 202)		0702	00 000 00000	x		4 598,26		
Остаток средств на конец текущего финансового года	0002	0702		x				
<b>Доходы, всего</b>	<b>1000</b>					<b>41 296 362,00</b>	<b>38 858 250,00</b>	<b>39 556 556,00</b>
в том числе								
доходы от собственности всего:	1100			120		54 000,00	0,00	0,00
		0113	00 000 00000	120		54 000,00		
доходы от оказания услуг, работ, компенсации затрат учреждений, всего	1200			130		32 734 480,00	32 778 700,00	33 331 006,00
в том числе:								
субсидии на финансовое обеспечение выполнения муниципального задания за счет средств бюджета	1210	0702	00 000 00000	130		32 345 680,00	32 778 700,00	33 331 006,00
оказание платных услуг	1220	0702	00 000 00000	130		388 800,00		
доходы от штрафов, пеней, иных сумм принудительного изъятия, всего	1300			140		0,00	0,00	0,00
	1310	0702	00 000 00000	140				
безвозмездные денежные поступления, всего	1400			150		7 340 167,00	6 079 550,00	6 225 550,00
в том числе:								
целевые субсидии	1410	0702	00 000 00000	150		7 340 167,00	6 079 550,00	6 225 550,00
пожертвования юридических и физических лиц	1420	0702	00 000 00000	150		0,00		
безвозмездные денежные поступления, всего	1400			150		36 015,00	0,00	0,00
в том числе:								
целевые субсидии	1410	0707	00 000 00000	150		36 015,00		
пожертвования юридических и физических лиц	1420	0707	00 000 00000	150				
безвозмездные денежные поступления капитального характера, всего	1400			160		1 131 700,00	0,00	0,00
в том числе:								
целевые субсидии	1430	0702	00 000 00000	160		1 131 700,00		
прочие доходы, всего	1500			180		0,00	0,00	0,00
в том числе:								
	1510	0702	00 000 00000	180				
	1520	0702	00 000 00000	180				
прочие поступления, всего	1700							
из них:								
увеличение остатков денежных средств за счет возврата дебиторской задолженности прошлых лет	1710			510				
<b>Расходы, всего:</b>	<b>2000</b>					<b>41 632 562,43</b>	<b>38 858 250,00</b>	<b>39 556 556,00</b>



в том числе:									
<b>на выплаты персоналу, всего</b>	<b>2100</b>				<b>x</b>		<b>30 960 863,73</b>	<b>30 779 215,00</b>	<b>31 345 408,00</b>
<b>200 1 200</b>									
оплата труда	2110	0702	10 204 27000	111	211	4 056 811,00	4 153 325,00	4 319 458,00	
оплата труда	2111	0702	10 204 27000	111	266	3 081 829,49	3 189 957,77	3 317 556,07	
прочие выплаты персоналу, в том числе компенсационного характера	2120	0702	10 204 27000	112	266	35 209,00			
взносы по обязательному социальному страхованию на выплаты по оплате труда работников и иные выплаты работникам учреждений, всего	2140	0702	10 204 27000	119	213	939 772,51	963 367,23	1 001 901,93	
в том числе:									
на выплаты по оплате труда:	2141	0702	10 204 27000	119	213	939 772,51	963 367,23	1 001 901,93	
<b>200 5 200</b>									
оплата труда	2110	0702	10 204 27000	111	211	0,00	0,00	0,00	
оплата труда	2111	0702	10 204 27000	111	266	0,00			
прочие выплаты персоналу, в том числе компенсационного характера	2120	0702	10 204 27000	112	266				
взносы по обязательному социальному страхованию на выплаты по оплате труда работников и иные выплаты работникам учреждений, всего	2140	0702	10 204 27000	119	213	0,00	0,00	0,00	
в том числе:									
на выплаты по оплате труда:	2141	0702	10 204 27000	119	213				
<b>200 3 201</b>									
оплата труда	2110	0702	10 203 45310	111	211	24 637 500,00	24 649 440,00	25 049 500,00	
оплата труда	2111	0702	10 203 45310	111	266	18 799 191,75	18 931 981,57	19 239 247,31	
прочие выплаты персоналу, в том числе компенсационного характера	2120	0702	10 203 45310	112	266	690,00			
взносы по обязательному социальному страхованию на выплаты по оплате труда работников и иные выплаты работникам учреждений, всего	2140	0702	10 203 45310	119	213	5 698 527,25	5 717 458,43	5 810 252,69	
в том числе:									
на выплаты по оплате труда:	2141	0702	10 203 45310	119	213	5 698 527,25	5 717 458,43	5 810 252,69	
<b>200 5 201</b>									
оплата труда	2110	0702	10 203 45310	111	211	1 380,73	0,00	0,00	
оплата труда	2111	0702	10 203 45310	111	266	1 060,47			
прочие выплаты персоналу, в том числе компенсационного характера	2120	0702	10 203 45310	112	266				
взносы по обязательному социальному страхованию на выплаты по оплате труда работников и иные выплаты работникам учреждений, всего	2140	0702	10 203 45310	119	213	320,26	0,00	0,00	
в том числе:									
на выплаты по оплате труда:	2141	0702	10 203 45310	119	213	320,26			
<b>999 0 000</b>									
оплата труда	2110	0702	00 000 00 000	111	211	288 722,00	0,00	0,00	
взносы по обязательному социальному страхованию на выплаты по оплате труда работников и иные выплаты	2140	0702	00 000 00 000	119	213	221 753,00			
в том числе:									
на выплаты по оплате труда:	2141	0702	00 000 00 000	119	213	66 969,00	0,00	0,00	
<b>906 3 032</b>									
оплата труда	2110	0702	10 230 53030	111	211	1 976 450,00	1 976 450,00	1 976 450,00	
прочие выплаты персоналу, в том числе компенсационного характера	2140	0702	10 230 53030	119	213	1 518 009,00	1 518 009,00	1 518 009,00	
в том числе:									
на выплаты по оплате труда:	2141	0702	10 230 53030	119	213	458 441,00	458 441,00	458 441,00	
<b>социальные и иные выплаты населению, всего</b>	<b>2200</b>			<b>300</b>		<b>36 015,00</b>			
<b>906 1 027</b>						<b>6 885,00</b>	<b>0,00</b>	<b>0,00</b>	
в том числе:									
социальные выплаты гражданам, кроме публичных нормативных социальных выплат	2210			320					
из них:									
Пособия по социальной помощи населению в натуральной форме	2212	0707	10 308 27000	323	263	6 885,00			
<b>906 3 027</b>						<b>29 130,00</b>	<b>0,00</b>	<b>0,00</b>	
в том числе:									
социальные выплаты гражданам, кроме публичных нормативных социальных выплат	2210			320					
из них:									
Пособия по социальной помощи населению в натуральной форме	2212	0707	10 309 45600	323	263	29 130,00			
<b>уплата налогов, сборов и иных платежей, всего</b>	<b>2300</b>			<b>850</b>		<b>162 608,18</b>	<b>0,00</b>	<b>0,00</b>	
<b>200 1 200</b>						<b>151 434,00</b>	<b>0,00</b>	<b>0,00</b>	
из них:									
налог на имущество организаций и земельный налог	2310	0702	10 204 27000	851	291	151 434,00	0,00	0,00	
иные налоги (включаемые в состав расходов) в бюджеты бюджетной системы Российской Федерации, а также государственная пошлина	2320	0702	10 204 27000	852					
уплата штрафов (в том числе административных), пеней, иных платежей	2330	0702	10 204 27000	853	295				
<b>999 0 000</b>						<b>11 174,18</b>	<b>0,00</b>	<b>0,00</b>	
из них:									
налог на имущество организаций и земельный налог	2310	0702	00 000 00 000	851	291	1 174,18			
иные налоги (включаемые в состав расходов) в бюджеты бюджетной системы Российской Федерации, а также государственная пошлина	2320	0702	10 204 27000	852					
уплата штрафов (в том числе административных), пеней, иных платежей	2330	0702	10 204 27000	853	295	10 000,00			
<b>расходы на закупку товаров, работ, услуг, всего</b>	<b>2600</b>			<b>x</b>		<b>10 473 075,52</b>	<b>8 079 035,00</b>	<b>8 211 148,00</b>	



закупку товаров, работ, услуг в целях капитального ремонта государственного (муниципального) имущества	2630				243				
<b>200 1 200</b>									
<b>прочую закупку товаров, работ и услуг, всего</b>	<b>2340</b>								
из них:					<b>244</b>		<b>554 159,00</b>	<b>576 556,90</b>	<b>606 151,90</b>
Услуги связи									
Коммунальные услуги	2341	0702	10 204 27000	244	221	14 308,98	15 610,90	15 610,90	
Работы, услуги по содержанию имущества	2342	0702	10 204 27000	244	223	77 399,00	85 430,00	115 025,00	
Прочие работы, услуги	2344	0702	10 204 27000	244	225	131 864,00	135 641,00	135 641,00	
Увеличение стоимости основных средств	2345	0702	10 204 27000	244	226	242 111,02	250 385,00	250 385,00	
Увеличение стоимости продуктов питания	2346	0702	10 204 27000	244	310	0,00	0,00	0,00	
Увеличение стоимости строительных материалов	2347	0702	10 204 27000	244	342	0,00	0,00	0,00	
Увеличение стоимости мягкого инвентаря	2348	0702	10 204 27000	244	344	0,00	0,00	0,00	
Увеличение стоимости прочих оборотных запасов	2349	0702	10 204 27000	244	345	0,00	0,00	0,00	
Увеличение стоимости прочих материальных запасов однократного применения	2350	0702	10 204 27000	244	346	88 476,00	89 490,00	89 490,00	
Увеличение стоимости неисключительных прав на результаты интеллектуальной деятельности с определенным сроком полезного использования	2351	0702	10 204 27000	244	349				
Увеличение стоимости неисключительных прав на результаты интеллектуальной деятельности с определенным сроком полезного использования	2352	0702	10 204 27000	244	353				
<b>200 1 200</b>									
<b>прочую закупку товаров, работ и услуг, всего</b>	<b>2340</b>								
из них:					<b>247</b>	<b>1 306 476,00</b>	<b>1 680 408,10</b>	<b>1 580 926,10</b>	
Коммунальные услуги	2343	0702	10 204 27000	247	223	1 306 476,00	1 680 408,10	1 580 926,10	
<b>200 5 200</b>									
<b>прочую закупку товаров, работ и услуг, всего</b>	<b>2340</b>								
из них:					<b>244</b>	<b>297 553,28</b>	<b>0,00</b>	<b>0,00</b>	
Услуги связи									
Коммунальные услуги	2341	0702	10 204 27000	244	221				
Работы, услуги по содержанию имущества	2342	0702	10 204 27000	244	223	0,00			
Прочие работы, услуги	2343	0702	10 204 27000	244	225	45 000,00			
Увеличение стоимости основных средств	2344	0702	10 204 27000	244	226	252 553,28			
Увеличение стоимости продуктов питания	2345	0702	10 204 27000	244	310	0,00			
Увеличение стоимости строительных материалов	2346	0702	10 204 27000	244	342				
Увеличение стоимости мягкого инвентаря	2347	0702	10 204 27000	244	344				
Увеличение стоимости прочих оборотных запасов	2348	0702	10 204 27000	244	345				
Увеличение стоимости прочих материальных запасов однократного применения	2349	0702	10 204 27000	244	346				
Увеличение стоимости неисключительных прав на результаты интеллектуальной деятельности с определенным сроком полезного использования	2350	0702	10 204 27000	244	349				
Увеличение стоимости неисключительных прав на результаты интеллектуальной деятельности с определенным сроком полезного использования	2351	0702	10 204 27000	244	353				
<b>200 3 202</b>									
<b>прочую закупку товаров, работ и услуг, всего</b>	<b>2340</b>								
из них:					<b>244</b>	<b>1 639 300,00</b>	<b>1 718 970,00</b>	<b>1 774 970,00</b>	
Услуги связи									
Коммунальные услуги	2341	0702	10 203 45320	244	221	18 000,00	18 000,00	19 000,00	
Работы, услуги по содержанию имущества	2342	0702	10 203 45320	244	223				
Прочие работы, услуги	2343	0702	10 203 45320	244	225	0,00	0,00	0,00	
Увеличение стоимости основных средств	2344	0702	10 203 45320	244	226	229 893,00	230 646,00	235 646,00	
Увеличение стоимости прочих оборотных запасов	2345	0702	10 203 45320	244	310	1 331 407,00	1 410 324,00	1 460 324,00	
Увеличение стоимости прочих материальных запасов однократного применения	2349	0702	10 203 45320	244	346	60 000,00	60 000,00	60 000,00	
Увеличение стоимости неисключительных прав на результаты интеллектуальной деятельности с определенным сроком полезного использования	2350	0702	10 203 45320	244	349				
Увеличение стоимости неисключительных прав на результаты интеллектуальной деятельности с определенным сроком полезного использования	2351	0702	10 203 45320	244	353				
<b>200 5 202</b>									
<b>прочую закупку товаров, работ и услуг, всего</b>	<b>2340</b>								
из них:					<b>244</b>	<b>4 598,26</b>	<b>0,00</b>	<b>0,00</b>	
Услуги связи									
Коммунальные услуги	2341	0702	10 203 45320	244	221				
Работы, услуги по содержанию имущества	2342	0702	10 203 45320	244	223				
Прочие работы, услуги	2343	0702	10 203 45320	244	225	4 598,26			
Увеличение стоимости основных средств	2344	0702	10 203 45320	244	226	0,00			
Увеличение стоимости прочих оборотных запасов	2345	0702	10 203 45320	244	310	0,00			
Увеличение стоимости прочих материальных запасов однократного применения	2349	0702	10 203 45320	244	346				
Увеличение стоимости неисключительных прав на результаты интеллектуальной деятельности с определенным сроком полезного использования	2350	0702	10 203 45320	244	349				
Увеличение стоимости неисключительных прав на результаты интеллектуальной деятельности с определенным сроком полезного использования	2351	0702	10 203 45320	244	353				
<b>999 0 000</b>									
<b>прочую закупку товаров, работ и услуг, всего</b>	<b>2340</b>								
из них:					<b>244</b>	<b>121 170,83</b>	<b>116 203,82</b>	<b>116 203,82</b>	
Услуги связи									
Коммунальные услуги	2341	0702	00 000 00 000	244	221				
Работы, услуги по содержанию имущества	2342	0702	00 000 00 000	244	223	23 530,00	23 530,00	23 530,00	
Прочие работы, услуги	2343	0702	00 000 00 000	244	225				
Увеличение стоимости основных средств	2344	0702	00 000 00 000	244	226	33 777,00	50 657,00	50 657,00	
Увеличение стоимости лекарственных препаратов и материалов, применяемых в медицинских целях	2345	0702	00 000 00 000	244	310	24 299,41	0,00	0,00	
Увеличение стоимости продуктов питания	2346	0702	00 000 00 000	244	341				
Увеличение стоимости строительных материалов	2347	0702	00 000 00 000	244	342				
Увеличение стоимости мягкого инвентаря	2348	0702	00 000 00 000	244	344				
Увеличение стоимости прочих оборотных запасов	2349	0702	00 000 00 000	244	345	0,00	0,00	0,00	
Увеличение стоимости прочих оборотных запасов	2350	0702	00 000 00 000	244	346	24 564,42	34 516,82	34 516,82	



Увеличение стоимости прочих материальных запасов однократного применения	2351	0702	00 000 00 000	244	349	15 000,00	7 500,00	7 500,00
Увеличение стоимости неисключительных прав на результаты интеллектуальной деятельности с определенным сроком полезного использования	2352	0702	00 000 00 000	244	353			
<b>999 0 000</b>								
<b>прочую закупку товаров, работ и услуг, всего</b>	<b>2340</b>			<b>244</b>		<b>54 401,15</b>	<b>0,00</b>	<b>0,00</b>
из них:								
Услуги связи								
Коммунальные услуги	2341	0113	00 000 00 000	244	221			
Работы, услуги по содержанию имущества	2342	0113	00 000 00 000	244	223			
Прочие работы, услуги	2343	0113	00 000 00 000	244	225	6 000,00		
Увеличение стоимости основных средств	2344	0113	00 000 00 000	244	226			
Увеличение стоимости лекарственных препаратов и материалов, применяемых в медицинских целях	2345	0113	00 000 00 000	244	310	8 000,00		
Увеличение стоимости продуктов питания	2346	0113	00 000 00 000	244	341	401,15		
Увеличение стоимости строительных материалов	2347	0113	00 000 00 000	244	342			
Увеличение стоимости мягкого инвентаря	2348	0113	00 000 00 000	244	344	9 000,00		
Увеличение стоимости прочих оборотных запасов	2349	0113	00 000 00 000	244	345			
Увеличение стоимости прочих материальных запасов однократного применения	2350	0113	00 000 00 000	244	346	31 000,00		
Увеличение стоимости неисключительных прав на результаты интеллектуальной деятельности с определенным сроком полезного использования	2351	0113	00 000 00 000	244	349			
Увеличение стоимости неисключительных прав на результаты интеллектуальной деятельности с определенным сроком полезного использования	2352	0113	00 000 00 000	244	353			
<b>906 1 001</b>								
<b>прочую закупку товаров, работ и услуг, всего</b>	<b>2340</b>					<b>1 131 700,00</b>	<b>0,00</b>	<b>0,00</b>
Прочие работы, услуги	2341	0702	10 416 27000	244	226			
Прочие работы, услуги	2342	0702	10 416 27000	244	228			
<b>906 1 003</b>						<b>1 131 700,00</b>	<b>0,00</b>	<b>0,00</b>
<b>прочую закупку товаров, работ и услуг, всего</b>	<b>2340</b>					<b>548 980,00</b>	<b>0,00</b>	<b>0,00</b>
Прочие работы, услуги	2344	0702	10 420 27000	244	226	548 980,00		
<b>906 1 006</b>						<b>548 980,00</b>	<b>0,00</b>	<b>0,00</b>
<b>прочую закупку товаров, работ и услуг, всего</b>	<b>2340</b>					<b>108 300,00</b>	<b>108 300,00</b>	<b>108 300,00</b>
Прочие работы, услуги	2344	0702	10 205 27000	244	226	108 300,00	108 300,00	108 300,00
<b>906 3 006</b>						<b>108 300,00</b>	<b>108 300,00</b>	<b>108 300,00</b>
<b>прочую закупку товаров, работ и услуг, всего</b>	<b>2340</b>					<b>2 817 200,00</b>	<b>2 035 500,00</b>	<b>2 245 000,00</b>
Прочие работы, услуги	2344	0702	10 205 45400	244	226	2 817 200,00	2 035 500,00	2 245 000,00
<b>906 3 031</b>						<b>2 817 200,00</b>	<b>2 035 500,00</b>	<b>2 245 000,00</b>
<b>прочую закупку товаров, работ и услуг, всего</b>	<b>2340</b>					<b>0,00</b>	<b>0,00</b>	<b>0,00</b>
Увеличение стоимости основных средств	2345	0702	72 000 40 900	244	310	0,00	0,00	0,00
<b>906 3 033</b>						<b>0,00</b>	<b>0,00</b>	<b>0,00</b>
<b>прочую закупку товаров, работ и услуг, всего</b>	<b>2340</b>					<b>0,00</b>	<b>0,00</b>	<b>0,00</b>
Прочие работы, услуги	2346	0702	10 231 L3040	244	226	0,00	0,00	0,00
<b>906 3 033</b>						<b>0,00</b>	<b>0,00</b>	<b>0,00</b>
<b>прочую закупку товаров, работ и услуг, всего</b>	<b>2340</b>					<b>1 859 100,00</b>	<b>1 959 300,00</b>	<b>1 895 800,00</b>
Прочие работы, услуги	2344	0702	10 231 L3040	244	226	1 859 100,00	1 959 300,00	1 895 800,00
<b>906 1 009</b>						<b>1 859 100,00</b>	<b>1 959 300,00</b>	<b>1 895 800,00</b>
<b>прочую закупку товаров, работ и услуг, всего</b>	<b>2340</b>					<b>0,00</b>	<b>0,00</b>	<b>0,00</b>
Работы, услуги по содержанию имущества	2343	0702	10 418 27000	244	225	0,00	0,00	0,00
<b>906 1 013</b>						<b>0,00</b>	<b>0,00</b>	<b>0,00</b>
<b>прочую закупку товаров, работ и услуг, всего</b>	<b>2340</b>					<b>0,00</b>	<b>0,00</b>	<b>0,00</b>
Работы, услуги по содержанию имущества	2343	0702	10 204 27000	244	225	0,00	0,00	0,00
<b>906 1 020</b>						<b>0,00</b>	<b>0,00</b>	<b>0,00</b>
<b>прочую закупку товаров, работ и услуг, всего</b>	<b>2340</b>					<b>30 137,00</b>	<b>0,00</b>	<b>0,00</b>
Работы, услуги по содержанию имущества	2343	0702	10 204 27000	244	225	30 137,00	0,00	0,00
<b>906 1 026</b>						<b>30 137,00</b>	<b>0,00</b>	<b>0,00</b>
<b>прочую закупку товаров, работ и услуг, всего</b>	<b>2340</b>					<b>0,00</b>	<b>0,00</b>	<b>0,00</b>
Работы, услуги по содержанию имущества	2343	0702	10 204 27000	244	225	0,00	0,00	0,00
Увеличение стоимости основных средств	2343	0702	10 204 27000	244	225	0,00		
Увеличение стоимости прочих оборотных запасов	2343	0702	10 204 27000	244	310	0,00		
Увеличение стоимости прочих оборотных запасов	2343	0702	10 204 27000	244	346	0,00		
<b>капитальные вложения в объекты государственной (муниципальной) собственности, всего</b>	<b>2650</b>			<b>400</b>				
в том числе:								
строительство (реконструкция) объектов недвижимого имущества муниципальными учреждениями	2651			407				
<b>906 1 034</b>	<b>2652</b>							
<b>прочую закупку товаров, работ и услуг, всего</b>	<b>2653</b>			<b>244</b>		<b>0,00</b>		
Увеличение стоимости прочих оборотных запасов	2653	0702	10 204 27000	244	310	0,00		
Увеличение стоимости прочих оборотных запасов	2654	0702	10 204 27000	244	346	0,00	0,00	0,00
<b>Выплаты, уменьшающие доход, всего</b>	<b>3000</b>			<b>100</b>		<b>-3 842,04</b>		
в том числе:								
налог на прибыль (999 0 003)	3010	0702	00 000 00 000	180		-3 729,85		
в том числе:								
налог на прибыль (999 0 009)	3010	0702	00 000 00 000	180		-11,90		
в том числе:								
налог на прибыль (999 0 007)	3010	0113	00 000 00 000	180		-100,29		
налог на добавленную стоимость	3020	0702	00 000 00 000	180				
прочие налоги, уменьшающие доход	3030	0702	00 000 00 000	180				
<b>Прочие выплаты, всего</b>	<b>4000</b>			<b>x</b>				
из них:								
возврат в бюджет средств субсидии	4010	0702	00 000 00 000	610		0,00		



**Раздел 2. Сведения по выплатам на закупки товаров, работ, услуг**

№ п/п	Наименование показателя	Код строки	Год начала закупки	Сумма, руб. (с точностью до двух знаков после запятой - 0,00)		
				на 2021 год	на 2022 год	на 2023 год
				текущий финансовый год	первый год планового периода	второй год планового периода
1	2	3	4	5	6	7
<b>1.</b>	<b>Выплаты на закупку товаров, работ, услуг, всего</b>	<b>26000</b>	<b>x</b>	<b>10 509 090,52</b>	<b>8 079 035,00</b>	<b>8 211 148,00</b>
1.1.	в том числе: по контрактам (договорам), заключенным до начала текущего финансового года без применения норм Федерального закона от 5 апреля 2013 г. № 44-ФЗ "О контрактной системе в сфере закупок товаров, работ, услуг для обеспечения государственных и муниципальных нужд" (Собрание законодательства Российской Федерации, 2013, № 14, ст. 1652; 2018, № 32, ст. 5104) (далее - Федеральный закон № 44-ФЗ) и Федерального закона от 18 июля 2011 г. № 223-ФЗ "О закупках товаров, работ, услуг отдельными видами юридических лиц" (Собрание законодательства Российской Федерации, 2011, № 30, ст. 4571; 2018, № 32,	26100	x			
1.2.	по контрактам (договорам), планируемыми к заключению в соответствующем финансовом году без применения норм Федерального закона № 44-ФЗ и Федерального закона № 223-ФЗ	26200	x			
1.3.	по контрактам (договорам), заключенным до начала текущего финансового года с учетом требований Федерального закона № 44-ФЗ и Федерального закона № 223-ФЗ	26300	x			
1.4.	по контрактам (договорам), планиваемым к заключению в соответствующем финансовом году с учетом требований Федерального закона № 44-ФЗ и Федерального закона № 223-ФЗ	26400	x	10 509 090,52	8 079 035,00	8 211 148,00
1.4.1.	в том числе: за счет субсидий, предоставляемых на финансовое обеспечение выполнения государственного (муниципального) задания	26410	x	3 802 086,54	3 975 935,00	3 962 048,00
1.4.1.1.	в том числе: в соответствии с Федеральным законом № 44-ФЗ	26411	x	3 802 086,54	3 975 935,00	3 962 048,00
1.4.1.2.	в соответствии с Федеральным законом № 223-ФЗ	26412	x			
1.4.2.	за счет субсидий, предоставляемых в соответствии с абзацем вторым пункта 1 статьи 78.1 Бюджетного кодекса Российской Федерации	26420	x	6 531 432,00	4 103 100,00	2 353 300,00
1.4.2.1.	в том числе: в соответствии с Федеральным законом № 44-ФЗ	26421	x	6 531 432,00	4 103 100,00	2 353 300,00
1.4.2.2.	в соответствии с Федеральным законом № 223-ФЗ	26422	x			
1.4.3.	за счет субсидий, предоставляемых на осуществление капитальных вложений	26430	x			
1.4.4.	за счет прочих источников финансового обеспечения	26440	x	175 571,98	116 203,82	116 203,82



1.4.4.1.	в том числе: в соответствии с Федеральным законом № 44-ФЗ	26441	x	175 571,98	116 203,82	116 203,82
1.4.4.2.	в соответствии с Федеральным законом № 223-ФЗ	26442	x			
<b>2.</b>	<b>Итого по контрактам, планируем к заключению в соответствующем финансовом году в соответствии с Федеральным законом № 44-ФЗ, по соответствующему году закупки</b>	<b>26500</b>	<b>x</b>	<b>10 509 090,52</b>	<b>8 079 035,00</b>	<b>8 211 148,00</b>
	в том числе по году начала закупки:	26510		10 509 090,52	8 079 035,00	8 211 148,00
<b>3.</b>	<b>Итого по договорам, планируем к заключению в соответствующем финансовом году в соответствии с Федеральным законом № 223-ФЗ, по соответствующему году закупки</b>	<b>26600</b>	<b>x</b>			
	в том числе по году начала закупки:	26610				

Руководитель учреждения



(подпись)

Сенчев А.П.

(расшифровка подписи)

Директор МБУ «ЦБ»



(подпись)

Соболева И.Н.

(расшифровка подписи)

Исполнитель



(подпись)

Шалаева Н.И.

(расшифровка подписи)



## Обоснования (расчеты) плановых показателей по поступлениям доходов

Расчет плановых показателей по поступлениям доходов от собственности

№ п/п	Наименование показателя	Код дохода	Плата арендной платы	Срок, мес.	Общий объем планируемых поступлений, руб.		
					на 2021 год	на 2022 год	на 2023 год
					текущий финансовый год	первый год планового периода	второй год планового периода
1	2	3	4	5	6	7	8
1	Доходы, получаемые в виде арендной либо иной платы за передачу в возмездное пользование государственного и муниципального имущества	999 0 007	54 000,00	1,00	54 000,00		
2	Прочие поступления от использования имущества, находящегося в оперативном управлении бюджетных и автономных учреждений						
<b>Итого:</b>				<b>x</b>			

Расчет плановых показателей по поступлениям доходов от оказания услуг, работ, компенсации затрат учреждений

№ п/п	Наименование показателя	Код дохода	Плата (тариф) за единицу услуги	Планируемый объем оказания услуг	Общий объем планируемых поступлений, руб.		
					на 2021 год	на 2022 год	на 2023 год
					текущий финансовый год	первый год планового периода	второй год планового периода
1	2	3	4	5	6	7	8
1	Субсидии на финансовое обеспечение выполнения муниципального задания за счет средств федерального бюджета (бюджета субъекта Российской Федерации, местного бюджета)	200 1 200		498	6 068 880,00	6 410 290,00	6 493 756,00
		200 3 201		498	24 637 500,00	24 649 440,00	25 049 500,00
		200 3 202		498	1 639 300,00	1 718 970,00	1 787 750,00
		<b>Итого</b>			<b>32 345 680,00</b>	<b>32 778 700,00</b>	<b>33 331 006,00</b>
2	Доходы от оказания услуг, выполнения работ, реализации готовой продукции иной приносящей доход деятельности	999 0 003			388 800,00	0,00	0,00
3	Школа первоклассника		1 200	54	388 800,00		
<b>Итого:</b>				<b>x</b>	<b>32 734 480,00</b>	<b>32 778 700,00</b>	<b>33 331 006,00</b>

Расчет плановых показателей по поступлениям доходов от безвозмездных денежных поступлений

№ п/п	Наименование показателя	Код дохода	Сумма, руб.		
			на 2021 год	на 2022 год	на 2023 год
			текущий финансовый год	первый год планового периода	второй год планового периода
1	2	3	4	5	
1	Пожертвования юридических и физических лиц	999 0 002			
2	Гранты				
<b>Итого:</b>		<b>x</b>	<b>0,00</b>	<b>0,00</b>	<b>0,00</b>

Расчет плановых показателей по поступлениям доходов от целевых субсидий

№ п/п	Наименование показателя	Код субсидии	Сумма, руб.		
			на 2021 год	на 2022 год	на 2023 год
			текущий финансовый год	первый год планового периода	второй год планового периода
1	2	3	4	5	6
1					




1	Субсидии бюджетным и автономным учреждениям на иные цели в части расходов на ремонт, исполнение предписаний и приведение в соответствие с требованиями пожарной безопасности и санитарного законодательства, а также иных надзорных органов зданий и помещений, в которых размещены муниципальные образовательные организации	906 1 001	1 131 700		
2	Субсидии бюджетным и автономным учреждениям на иные цели в части расходов на мероприятия направленные на повышение безопасности образовательных организаций	906 1 003	548 980		
3	Субсидии бюджетным и автономным учреждениям на иные цели в части расходов на организацию питания	906 1 006	108 300		
4	Субсидии бюджетным и автономным учреждениям на иные цели в части расходов на организацию питания	906 3 006	2 817 200		
8	Субсидии бюджетным и автономным учреждениям на иные цели в части расходов на техническое обслуживание инженерных систем	906 1 020	30 137		
10	Субсидии бюджетным и автономным учреждениям на иные цели в части финансирования расходов, связанных с проведением мероприятий по организации отдыха детей в каникулярное время	906 1 027	6 885		
11	Субсидии бюджетным и автономным учреждениям на иные цели в части финансирования расходов, связанных с проведением мероприятий по организации отдыха детей в каникулярное время	906 3 027	29 130		
15	Субсидии бюджетным и автономным учреждениям на иные цели в части расходов на ежемесячное денежное вознаграждение за классное руководство педагогическим работником общеобразовательных организаций	906 3 032	1 976 450		
16	Субсидии бюджетным и автономным учреждениям на иные цели в части расходов на организацию бесплатного горячего питания обучающихся, получающих начальное общее образование в государственных и муниципальных образовательных организациях	906 3 033	1 859 100		
<b>Итого:</b>		<b>x</b>	<b>8 507 882</b>	<b>0</b>	<b>0</b>

Расчет плановых показателей по поступлениям доходов от операций с активами

№ п/п	Наименование показателя	Код дохода	Сумма, руб.		
			на 2020 год текущий финансовый год	на 2021 год первый год планового периода	на 2022 год второй год планового периода
1	2	3	4	5	6
1	Доходы от реализации неиспользуемого имущества, утиля, невозвратной тары, лома черных и цветных металлов				
2					
<b>Итого:</b>					

Руководитель учреждения



(подпись)

Сенчев А.П.

(расшифровка подписи)

Исполнитель



(подпись)

Н.И.Шалаева

(расшифровка подписи)



**Расчеты (обоснования) к плану финансово-хозяйственной деятельности по расходам  
по МБОУ "СОШ №3"**

Расчеты (обоснования) расходов на оплату труда (211)\*\*

КВР 111

Источник финансового обеспечения Субсидия на финансовое обеспечение на выполнения муниципального задания

№ п/п	Наименование показателя	код субсидии	Сумма в месяц, руб. на 01.01.2021 г.	Сумма в месяц, руб. на 01.05.2021 г.	Сумма в месяц, руб. на 01.10.2021 г.	Сумма в год	
1	2	3	4	5	6	7	
1	ФОТ педагогических работников	200 3 201	1 244 791,30		1 281 414,03	15 047 363,76	
	замена за уходящих в отпуск			0,00	0,00	0	
2	ФОТ непедагогических работников, участвующих в образовательном процессе		310 612,50	0,00	318 771,83	3 751 827,99	
	замена за уходящих в отпуск		0,00	0,00	0,00	0	
<b>Итого:</b>			<b>х</b>	<b>х</b>	<b>х</b>	<b>18 799 191,75</b>	
3	ФОТ педагогических работников	200 5 201	0,00	0,00	0,00	0,00	
	замена за уходящих в отпуск			0,00	0,00	0,00	
2	ФОТ непедагогических работников, участвующих в образовательном процессе		1 060,47	0,00	0,00	1 060,47	
	замена за уходящих в отпуск		0,00	0,00	0,00	0	
<b>Итого:</b>			<b>х</b>	<b>х</b>	<b>х</b>	<b>1 060,47</b>	
4	ФОТ непедагогических работников, не участвующих в образовательном процессе	200 1 200	255 291,00		261 403,44	3 081 829,49	
	замена за уходящих в отпуск			0,00	0,00	0,00	0
<b>Итого:</b>			<b>х</b>	<b>х</b>	<b>х</b>	<b>3 081 829,49</b>	

**Структура фонда оплаты труда**

№ п/п	Наименование показателя	код субсидии	Сумма в месяц, руб. на 01.01.2021 г.	Сумма в месяц, руб. на 01.05.2021 г.	Сумма в месяц, руб. на 01.10.2021 г.	Сумма в год
1	2	3	4	5	6	7
1	<b>ФОТ педагогических работников</b>	200 3 201	<b>1 244 791,30</b>	<b>0,00</b>	<b>1 281 414,03</b>	<b>15 047 363,80</b>
	должностной оклад		770 559,80	0,00	770 559,80	9 246 717,60
	компенсационные выплаты		215 621,50	0,00	215 621,50	2 587 458,00
	стимулирующая часть		96 245,92	0,00	128 091,77	1 250 488,59
	% стимулирующей части		9%	#ДЕЛ/0!	11%	9%
	компенсационные выплаты (уральский коэффициент)		162 364,08	0,00	167 140,96	1 962 699,60
	замена за уходящих в отпуск *					
2	<b>ФОТ непедагогических работников, участвующих в образовательном процессе</b>	200 3 201	<b>310 612,50</b>	<b>0,00</b>	<b>318 771,83</b>	<b>3 751 827,93</b>
	должностной оклад		215 807,00	0,00	223 791,86	2 613 638,58
	компенсационные выплаты		0,00	0,00	0,00	0,00
	стимулирующая часть		54 290,83	0,00	53 401,04	648 820,59
	% стимулирующей части		20%	#ДЕЛ/0!	19%	9%
	компенсационные выплаты (уральский коэффициент)		40 514,67	0,00	41 578,93	489 368,82
	замена за уходящих в отпуск *					



3	<b>ФОТ непедагогических работников, не участвующих в образовательном процессе</b>	200 1 200	255 291,00	0,00	261 403,44	3 081 829,49
	должностной оклад		130 260,00	0,00	135 079,62	1 577 578,86
	компенсационные выплаты стимулирующей частью		4 572,50	0,00	4 572,50	54 870,00
	% стимулирующей части		87 159,67	0,00	87 655,22	1 047 402,69
	компенсационные выплаты (уральский коэффициент)		39%	#ДЕЛ/0!	39%	9%
	замена за уходящих в отпуск *		33 298,83	0,00	34 096,10	401 977,77
	<b>Итого:</b>		x	x	x	21 881 021,22

Расчеты (обоснования) расходов на оплату социальных пособий и компенсаций персоналу в денежной форме (266)

КВР 111

Источник финансового обеспечения задания **Субсидия на финансовое обеспечение на выполнения муниципального**

1	Наименование показателя	код субсидии	Средняя сумма выплаты	Количество месяцев	Сумма, руб. (гр 4 x гр 5)
1	2		4	5	6
1	Пособия за первые три дня временной нетрудоспособности за счет средств работодателя	200 3 201	11 590,92	12	139 091,00
2	Пособия за первые три дня временной нетрудоспособности за счет средств работодателя	200 1 200	2 934,08	12	35 209,00
3	Пособия за первые три дня временной нетрудоспособности за счет средств работодателя	200 5 200	0,00	0	0,00
<b>Итого:</b>			x	x	174 300,00

Расчеты (обоснования) расходов на оплату социальных пособий и компенсаций персоналу в денежной форме (266) КВР 112

Источник финансового обеспечения задания **Субсидия на финансовое обеспечение на выполнения муниципального**

№ п/п	Наименование показателя	код субсидии	Численность работников, получающих пособие	Количество выплат в год на одного работника	Размер выплаты (пособия) в месяц, руб	Сумма, руб. (гр.3 x гр4 x гр 5)
1	2		4	5	6	7
1	Ежемесячные компенсационные выплаты в размере 57,5 рублей сотрудникам (работникам), находящимся в отпуске по уходу за ребенком до достижения им возраста 3 лет	200 3 201	1	12	57,5	690
<b>Итого:</b>			x	x		690

Расчеты (обоснования) страховых взносов на обязательное страхование в пенсионный фонд Российской Федерации, в Фонд социального страхования Российской Федерации, в Федеральный фонд обязательного медицинского страхования (213)

КВР 119

Источник финансового обеспечения **Субсидия на финансовое обеспечение на выполнения муниципального**



№ п/п	Наименование показателя	код субсидии	Размер базы для начисления страховых взносов, руб	Ставка	Сумма взноса, руб
1	2		4	5	6
1.	Начисления на выплаты по оплате труда	200 3 201	18 799 191,75	30,2%	5 698 527,25
1.	Начисления на выплаты по оплате труда	200 5 201	1 060,47	30,2%	320,26
2.	Начисления на выплаты по оплате труда	200 1 200	3 081 829	30,2%	939 772,51
<b>Итого:</b>			<b>х</b>		<b>6 638 620,02</b>

**Расчет (обоснование) расходов на уплату налогов, сборов и иных платежей (291)**  
КВР 851

Источник финансового обеспечения

**Субсидия на финансовое обеспечение выполнения муниципального**

№ п/п	Наименование показателя	код субсидии	Налоговая база, руб	Ставка налога, %	Сумма начисленного налога, подлежащего уплате, руб.
1	2	3	4	5	6
1	Налог на имущество	200 1 200	31 545 847,00	0,994101000	151 434,00
<b>Итого:</b>			<b>х</b>		<b>151 434,00</b>

**Расчет (обоснование) расходов на оплату экономических санкций (295)**  
КВР

Источник финансового обеспечения

№ п/п	Наименование расходов	код субсидии	Количество	Средняя цена	Сумма, руб. (гр.4 x гр5)
1	2		4	5	6
<b>Итого:</b>			<b>х</b>		

**Расчет (обоснование) расходов на оплату прочих расходов (296)**  
КВР

Источник финансового обеспечения

№ п/п	Наименование расходов	код субсидии	Количество	Средняя цена	Сумма, руб. (гр.4 x гр5)
1	2		4	5	6
<b>Итого:</b>			<b>х</b>		

**Расчет (обоснование) расходов на оплату услуг связи (221)**  
КВР 244

Источник финансового обеспечения

**Субсидия на финансовое обеспечение выполнения муниципального**

№ п/п	Наименование показателя	код субсидии	Количество номеров/минут	Количество платежей в год	Стоимость за единицу, руб	Сумма, руб. (гр.4 x гр5 x гр6)
1	2	3	4	5	6	7
1.	Предоставление в пользование абон. линии	200 1 200	3	12	272,4	9 806,40
2.	Предоставление местных тел. соединений		375	12	0,743	4 502,58
3	на предоставление услуг подвижной радиотелефонной связи в сети оператора связи ООО «Екатеринбург – 2000»		0	0	0	0,00
1	Интернет	200 3 202	0	12	1500	<b>14 308,98</b> 18 000,00



<b>Итого:</b>				x	x	18 000,00
						32 308,98

**Расчет (обоснование) расходов на оплату транспортных услуг (222)**  
КВР 244

**Источник финансового обеспечения Субсидия на финансовое обеспечение выполнения муниципального**

№ п/п	Наименование показателя	код субсидии	Количество услуг перевозки	Цена услуги перевозки, руб.	Сумма, руб. (гр.4 x гр5)
1	2	3	4	5	6
1.					
<b>Итого:</b>			x	x	-

**Расчет (обоснование) расходов на коммунальные услуги (223)**  
КВР 244

**Источник финансового обеспечения Субсидия на финансовое обеспечение выполнения муниципального**

№ п/п	Наименование показателя	код субсидии	Объем	Количество работ (услуг)	Тариф с НДС	Сумма, руб. (гр.4 x гр5 x гр 6)
1	2	3	4	5	6	7
7	ГВС: комп. На тепло	200 1 200	10,825	6	1589,3	17 204
8	ГВС: комп. На тепло	200 1 200	10,825	6	1589,3	17 204
9	ГВС: комп. На холодную воду	200 1 200	146,525	6	21,23	3 111
10	ГВС: комп. На холодную воду	200 1 200	146,525	6	20,10	2 946
<b>итого</b>						<b>40 465</b>
11	ХВС					
12	ХВС	200 1 200	253,255	6	20,10	5 090
13	канализация	200 1 200	253,255	6	20,10	5 090
14	канализация	200 1 200	394,425	6	15,82	6 240
<b>итого</b>						<b>6 243</b>
15	Вывоз ТКО	200 1 200	8	6	888,72	7 110
16	Вывоз ТКО	200 1 200	8	6	895,01	7 161
<b>итого</b>						<b>14 271</b>
<b>Итого:</b>			x	x		77 399

**Расчет (обоснование) расходов на коммунальные услуги (223)**  
КВР 247

№ п/п	Наименование показателя	код субсидии	Объем	Количество работ (услуг)	Тариф с НДС	Сумма, руб. (гр.4 x гр5 x гр 6)
1	2	3	4	5	6	7
1.	Электроснабжение	200 1 200	11295,00		6,741000	76 140
2	Электроснабжение	200 1 200	11295,00		7,581120	85 629
<b>итого</b>						<b>161 769</b>
3	Тепловая энергия	200 1 200	349,83	6	1589,3	556 000
4	Тепловая энергия	200 1 200	349,83	6	1671,83	584 856
5	Теплоноситель	200 1 200	62,8	6	29,14	1 830
6	Теплоноситель	200 1 200	62,8	6	32,18	2 021
<b>итого</b>						<b>1 144 707</b>
<b>Итого:</b>			x	x		1 306 476,00

№ п/п	Наименование показателя	код субсидии	Объем	Количество работ (услуг)	Тариф с НДС	Сумма, руб. (гр.4 x гр5 x гр 6)
1	2	3	4	5	6	7
1	Тепловая энергия	200 5 200				0,00
<b>итого</b>						<b>0,00</b>
<b>Итого:</b>			x	x		0,00



**Расчет (обоснование) расходов на оплату работ, услуг по содержанию имущества (225)**

КВР 244

Источник финансового обеспечения **Субсидия на финансовое обеспечение выполнения муниципального**

№ п/п	Наименование показателя	код субсидии	Объем	Количество работ (услуг)	Средняя цена с НДС	Сумма, руб. (гр.4 x гр5 x гр 6)
1	2	3	4	5	6	7
1.	Проверка вентиляционных каналов	200 1 200	34	1	81,00	2 754,00
2	Тех.обслуживание пожарной сигнализации	200 1 200	12	1	2 400,00	28 800,00
3	Обслуживание ТС	200 1 200	12	1	375,00	4 500,00
4	Дератизация помещений	200 1 200	2000	12	0,50	12 000,00
5	Дезинсекция помещений	200 1 200	2000	12	1,88	45 120,00
6	Дезинсекция помещений против мух	200 1 200	200	1	3,48	696,00
7	Замеры сопротивления	200 1 200	1	1	9 000,00	9 000,00
8	Перезарядка огнетушителей и приобретение огнетушителей	200 1 200	7	1	450,00	3 150,00
9	Испытание пожарных кранов	200 1 200	28	1	597,00	16 716,00
10	Испытание пожарных рукавов	200 1 200	14	1	652,00	9 128,00
11	Устройство перегородки на пункте охраны школы	200 5 200	1	0	45 000,00	45 000,00
12	Заправка картриджей	200 5 202	10	0	459,83	4 598,26
<b>Итого:</b>			<b>x</b>	<b>x</b>	<b>x</b>	<b>181 462,26</b>

**Расчет (обоснование) расходов на оплату прочих работ, услуг (226)**

КВР 244

Источник финансового обеспечения **Субсидия на финансовое обеспечение выполнения муниципального**

№ п/п	Наименование показателя	код субсидии	Количество	Средняя стоимость работ (услуг), руб	Количество раз (месяцев)	Сумма, руб. (гр.4 x гр5 x гр 6)
1	2	3	4	5	6	7
1.	Оказание услуг по организации автоматического мониторинга сигналов пожарной сигнализации	200 1 200	0	-	0	0,00
2	Периодический медицинский осмотр	200 1 200	48	2 980,00	1	143 040
3	Психиатрическое освидетельствование	200 1 200	0	-	0	0
4	Гигиеническое обучение	200 1 200	0	-	0	0,00
5	Лабораторное обследование сотрудников (ЦГСЭН)	200 1 200	48	300,00	1	14 400
6	Реагирование на сигнал ПС	200 1 200	1	250,00	12	3 000
7	Реагирование на тревожный сигнал	200 1 200	1	1 610,20	12	19 322,40
8	Услуги ЦГСЭН(лабораторные исследования)	200 1 200	1	34 479,82	1	34 479,82
9	Замеры физических, химических факторов производственной среды	200 1 200	1	18 868,80	1	18 868,80



10	Услуги по активации технической поддержки	200 1 200	1	2 000,00	1	2 000
11	Приобретение ПО (продление лицензии на программное обеспечение)	200 1 200	1	4 000,00	1	4 000
12	Приобретение и услуги по настройке программы для ЭВМ "Контур.Экстерн" по тарифному плану "ПФР кадровые отчет" с применением встроенных в сертификат СКЗИ "КриптоПро CSP"	200 1 200	1	3 000,00	1	3 000
						<b>242 111,02</b>
13	Курсовая подготовка и переподготовка кадров	200 3 202	29	599,26	5	86 893,00
14	приобретение ПО (продление лицензии на программное обеспечение)	200 3 202	5	12 200,00	1	61 000,00
15	приобретение ПО (продление лицензии на программное обеспечение)- хостинг	200 3 202	1	4 000,00	1	4 000,00
16	Приобретение программного обеспечения	200 3 202	3	26 000,00	1	78 000,00
						<b>229 893,00</b>
17	Выполнение проекта пожарной сигнализации	200 5 200	1	100000		100 000,00
18	Физическая охрана		98	210,00	7,41	152 553,28
<b>Итого:</b>						<b>724 557,30</b>
			<b>x</b>	<b>x</b>	<b>x</b>	

**Расчет (обоснование) расходов на приобретение основных средств (310)**

КВР 244

Источник финансового обеспечения **Субсидия на финансовое обеспечение выполнения муниципального**

№ п/п	Наименование расходов	код субсидии	Количество	Средняя стоимость, руб	Сумма, руб. (гр.4 x гр5)
1	2	3	4	5	6
1.	Фонарь (прожектор) аккумуляторный светодиодный	200 1 200	0	0	0,00
2	Хозяйственный инвентарь	200 1 200	0	0	0,00
3	сертифицированный защищенный носитель Рутокен Лайт	200 1 200	0	0	0,00
<b>0,00</b>					
4	приобретение МФУ	200 5 200	0	0	0,00
5	приобретение проектора	200 5 200	0	0	0,00
6	приобретение тонометра для медицинского кабинета	200 5 200	0	0	0,00
<b>0,00</b>					
7	приобретение учебников	200 3 202	1650	599,64	989 407,00
8	приобретение компьютеров	200 3 202	5	41100	205 500,00
9	приобретение спортивного инвентаря	200 3 202	1	0	0,00
10	Приобретение МФУ	200 3 202	4	16500	66 000,00
11	Приобретение проектора	200 3 202	2	35250	70 500,00
12	приобретение сушилок для рук	200 3 202	5	0	0,00
<b>1 331 407,00</b>					



13	приобретение словарей	200 5 202	0	0	0,00
<b>Итого:</b>			x	x	<b>0,00</b>
					<b>1 331 407,00</b>

**Расчет (обоснование) расходов на приобретение строительных материалов (344)**

КВР 244

Источник финансового обеспечения **Субсидия на финансовое обеспечение выполнения муниципального**

№ п/п	Наименование расходов	код субсидии	Количество	Средняя стоимость, руб	Сумма, руб. (гр4 x гр 5)
1	2	3	4	5	6
1.	Электрооборудование	200 1 200			-
2	Сантехническое оборудование	200 1 200			-
3	Строительные материалы	200 1 200			-
4	Хозяйственный инвентарь	200 1 200			-
<b>Итого:</b>			x	x	-

**Расчет (обоснование) расходов на приобретение мягкого инвентаря (345)**

КВР 244

Источник финансового обеспечения **Субсидия на финансовое обеспечение выполнения муниципального**

№ п/п	Наименование расходов	код субсидии	Количество	Средняя стоимость, руб	Сумма, руб. (гр4 x гр 5)
1	2		4	5	6
1.	Спецодежда	200 1 200	0	0,00	-
<b>Итого:</b>			x	x	-


**Расчет (обоснование) расходов на приобретение прочих оборотных запасов (346)**

КВР 244

Источник финансового обеспечения **Субсидия на финансовое обеспечение выполнения муниципального**

№ п/п	Наименование расходов	код субсидии	Количество	Средняя стоимость, руб	Сумма, руб. (гр4 x гр 5)
1	2	3	4	5	6
1.	Мыло хозяйственное	200 1 200	44	125,00	5 500,00
2	Мыло туалетное	200 1 200	44	250,00	11 000,00
3	Туалетная бумага	200 1 200	440	15,00	6 600,00
4	Порошок стиральный	200 1 200	38,4	140,00	5 376,00
5	Мыло хозяйственное	200 1 200	32	125,00	4 000,00
6	Мыло жидкое	200 1 200	240	50,00	12 000,00
7	Чистящее, дезинфицирующее средство	200 1 200	153,6	125,00	19 200,00
8	Деохлор	200 1 200	4000	3,80	15 200,00
9	Ткань для пола	200 1 200	240	40,00	9 600,00
10	Приобретение картриджей для орг.техники	200 3 202	0	0,00	88 476
<b>Итого:</b>					<b>60 000,00</b>
			x	x	<b>148 476</b>

Руководитель учреждения



А.П.Сенчев

(подпись)

(расшифровка подписи)

Исполнитель



Н.И.Шалаева

(подпись)

(расшифровка подписи)



**Расчеты (обоснования) к плану финансово-хозяйственной деятельности по расходам  
по МБОУ "СОШ №3"**

**Расчеты (обоснования) расходов на оплату труда (211)\*\***

КВР 111

Источник финансового обеспечения **Субсидия на иные цели**

№ п/п	Наименование показателя	код субсидии	Сумма в месяц, руб. на 01.09.2020 г.	Сумма в месяц, руб. на 01.10.2020 г.	Сумма в год
1	2		4	5	6
1	Ежемесячное денежное вознаграждение за классное руководство педагогическим работникам общеобразовательных организаций	906 3 032	126 500,00	126 500,00	1 518 009
<b>Итого:</b>					<b>1 518 009</b>

**Расчеты (обоснования) страховых взносов на обязательное страхование в пенсионный фонд Российской Федерации, в Фонд социального страхования Российской Федерации, в Федеральный фонд обязательного медицинского страхования (213)**

КВР 119

Источник финансового обеспечения **Субсидия на иные цели**

№ п/п	Наименование показателя	код субсидии	Размер базы для начисления страховых взносов, руб	Ставка	Сумма взноса, руб
1	2	3	4	5	6
1.	Начисления на выплаты по оплате труда	906 3 032	1 518 009,00	30,20%	458 441
<b>Итого:</b>			<b>x</b>	<b>x</b>	<b>458 441</b>

**Расчет (обоснование) расходов на оплату работ, услуг по содержанию имущества (225)**

КВР 244

Источник финансового обеспечения **Субсидия на иные цели**

№ п/п	Наименование показателя	код субсидии	Объем	Количество работ (услуг)	Средняя цена с НДС	Сумма, руб. (гр.4 x гр5 x гр 6)
1	2	3	4	5	6	7
1.	Техническое обслуживание инженерных систем	906 1 020	3472	2	4,34	30 137,00
2			0	0		-
<b>Итого:</b>			<b>x</b>	<b>x</b>		<b>30 137,00</b>

**Расчет (обоснование) расходов на оплату прочих работ, услуг (226)**

КВР 244

Источник финансового обеспечения **Субсидия на иные цели**

№ п/п	Наименование показателя	код субсидии	Среднее количество часов	Средняя стоимость работ (услуг), руб	Количество раз (дней)	Сумма, руб. (гр.4 x гр5 x гр 6)
1	2	3	4	5	6	7
1.	Физическая охрана	906 1 003	11,2680624	210,00	232,00	548 980,00
<b>Итого:</b>			<b>x</b>			<b>548 980,00</b>

**Расчет (обоснование) расходов на приобретение продуктов питания (226)\***

КВР 244

Источник финансового обеспечения **Субсидия на иные цели**



№ п/п	Наименование показателя	код субсидии	Количество месяцев	Средняя стоимость работ (услуг), руб	Количество раз (дней)	Сумма, руб. (гр.4 x гр5 x гр 6)
1	2	3	4	5	6	7
1.	Организация питания обучающихся	906 1 006	9	12 033,33		108 300,00
2.	Организация питания обучающихся	906 3 006	9	313 022,22		2 817 200,00
3.	Организация питания обучающихся	906 3 033	4	273 150,00		1 859 100,00
<b>Итого:</b>			<b>x</b>			<b>4 784 600,00</b>

Расчет (обоснование) расходов на оплату прочих работ, услуг (228)

КВР 244

Источник финансового обеспечения Субсидия на иные цели

№ п/п	Наименование показателя	код субсидии	Количество	Средняя стоимость работ (услуг), руб	Количество раз (дней)	Сумма, руб. (гр.4 x гр5 x гр 6)
1	2	3	4	5	6	7
1	Монтаж системы пожарной сигнализации и системы оповещения людей о пожаре	906 1 001	1	1 131 700,00	1,00	1 131 700,00
<b>Итого:</b>			<b>x</b>			<b>1 131 700,00</b>

Раздел, подраздел


0707

Расчет (обоснование) расходов на пособия по социальной помощи населению в натуральной форме (263)

Код видов расходов: 323

№ п/п	Наименование расходов	код субсидии	Количество путевок	Средняя стоимость, руб	Сумма, руб. (гр.4 x гр5 )
1	2	3	4	5	6
1	приобретение путевок в санаторно-курортные организации	906 1 027	1	6 885	6 885
2	приобретение путевок в санаторно-курортные организации	906 3 027	1	29 130	29 130
<b>Итого:</b>			<b>x</b>	<b>x</b>	<b>36 015,00</b>


Руководитель учреждения

  
(подпись)

А.П. Сенчев

(расшифровка подписи)

Исполнитель

  
(подпись)

Н.И.Шалаева

(расшифровка подписи)



**Расчеты (обоснования) расходов на оплату труда (211)\*\***

КВР 111

Источник финансового обеспечения Доходы от приносящей доход деятельности

№ п/п	Наименование показателя	целевая статья	Сумма в месяц, руб. на 01.01.2021 г.	Сумма в месяц, руб. на 01.10.2021 г.	Сумма в год
1	2	3	4	5	6
1	ФОТ педагогических работников	999 0 003	0,00	0,00	196 732
2	ФОТ непедагогических работников, участвующих в образовательном процессе		0,00	0,00	19 706
3	ФОТ педагогических работников	999 0 002 (остатки)	0,00	0,00	5 315,00
<b>Итого:</b>			<b>x</b>	<b>x</b>	<b>221 753,00</b>

**Расчеты (обоснования) страховых взносов на обязательное страхование в пенсионный фонд Российской Федерации, в Фонд социального страхования Российской Федерации, в Федеральный фонд обязательного медицинского страхования (213)**

КВР 119

Источник финансового обеспечения Доходы от приносящей доход деятельности

№ п/п	Наименование показателя	код субсидии	Размер базы для начисления страховых взносов, руб	Ставка	Сумма взноса, руб
1	2		4	5	6
1.	Начисления на выплаты по оплате труда	999 0 003	216 438	30,2%	65 364
2	Начисления на выплаты по оплате труда	999 0 002 (остатки)	5 315,00	30,2%	1 605,00
<b>Итого:</b>			<b>x</b>		<b>66 969,00</b>

**Расчет (обоснование) расходов на уплату налогов, сборов и иных платежей (291)**

КВР 851

Источник финансового обеспечения Доходы от приносящей доход деятельности

№ п/п	Наименование показателя	код субсидии	Налоговая база, руб	Ставка налога, %	Сумма начисленного налога, подлежащего уплате, руб. (гр.4 x гр5/100)
1	2	3	4	5	6
1	Налог на имущество	999 0 003			1 174,18
<b>Итого:</b>				<b>x</b>	<b>1 174,18</b>

**Расчет (обоснование) расходов на уплату штрафов (в том числе административных), пеней, иных платежей (295)**

КВР 853

Источник финансового обеспечения Доходы от приносящей доход деятельности

№ п/п	Наименование показателя	код субсидии	Количество	Сумма штрафа	Сумма к уплате
1	2	3	4	5	6
1	Штраф	999 0 003	1,00	10 000	10 000,00
<b>Итого:</b>				<b>x</b>	<b>10 000,00</b>

**Расчет (обоснование) расходов на коммунальные услуги (223)**

КВР 244

Источник финансового обеспечения Доходы от приносящей доход деятельности

№ п/п	Наименование показателя	код субсидии	Объем	Количество работ (услуг)	Тариф с НДС	Сумма, руб. (гр.4 x гр5 x гр6)
1	2	3	4	5	6	7
1.	Электроснабжение	999 0 003	42,665		6,281561	268
<b>итого</b>						<b>268</b>
2	ХВС	999 0 003	132,26		20,10	2 658
3	Канализация	999 0 003	132,26		15,82	2 093



4	Вывоз ТКО	999 0 003	20,829		итого	4 751
						888,72
					итого	18 511
	<b>Итого:</b>		x	x		18 511
						23 530

Расчет (обоснование) расходов на оплату работ, услуг по содержанию имущества (225)  
КВР 244

№ п/п	Наименование показателя	код субсидии	Объем	Количество работ (услуг)	Средняя цена с НДС	Сумма, руб. (гр.4 x гр5 x гр 6)
1	2	3	4	5	6	7
1	Техническое обслуживание инженерных систем	999 0 007	1	1	6 000,00	6 000,00
2						
	<b>Итого:</b>	x	x	x		0,00
						6 000,00

Расчет (обоснование) расходов на оплату прочих работ, услуг (226)  
КВР 244

Источник финансового обеспечения Доходы от приносящей доход деятельности

№ п/п	Наименование показателя	код субсидии	Количество	Средняя стоимость работ (услуг), руб	Количество раз (дней)	Сумма, руб. (гр.4 x гр5 x гр 6)
1	2	3	4	5	6	7
1	Обучение	999 0 002 (остатки)				0,00
2	Услуга по оценке арендной стоимости имущества	999 0 003	1	2 500,00		2 500,00
3	Проведение оценки арендной платы помещений пищеблока		1	7 500,00		7 500,00
4	Курсовая подготовка		1	18 277,00		18 277,00
5	Услуга по предоставлению неисключительных срочных прав на использование программы для ЭВМ ПП "ИС-ЭТП"		1	2 250,00		2 250,00
6	Приобретение программного обеспечения		1	2 250,00		2 250,00
7	Приобретение программного обеспечения для заполнения бланков аттестатов	999 0 003 (остатки за 2020 г.)	1	1 000,00		1 000,00
	<b>Итого:</b>		x			33 777,00

Расчет (обоснование) расходов на приобретение основных средств (310)  
КВР 244

Источник финансового обеспечения Доходы от приносящей доход деятельности

№ п/п	Наименование расходов	код субсидии	Количество	Средняя стоимость, руб	Сумма, руб. (гр.4 x гр5 )
1	2	3	4	5	6
1.	приобретение USB флеш-носитель	999 0 003 (остатки за 2020 г.)	1	919,41	919,41
2	информационный стенд	999 0 003	0	0	0,00
3	Приобретение лампы УФО	999 0 003 (остатки за 2020 г.)	1	13000	13 000,00
4	Аудиосистема	999 0 002 (остатки)	1	10380	10 380,00
5	Телефон	999 0 007	1	3000	24 299,41
6	Шуруповерт	999 0 007	1	5000	3 000,00
	<b>Итого:</b>		x		8 000,00
					32 299,41

Расчет (обоснование) расходов на увеличение стоимости лекарственных препаратов и материалов, применяемых в медицинских целях (341)  
КВР 244

Источник финансового обеспечения Доходы от приносящей доход деятельности



№ п/п	Наименование расходов	код субсидии	Количество	Средняя стоимость, руб	Сумма, руб. (гр4 x гр 5)
1	2		4	5	6
1.	Медикаменты	999 0 007 (остатки за 2020 г.)	1,00	401,15	401,15
<b>Итого:</b>			<b>x</b>	<b>x</b>	<b>401,15</b>

Расчет (обоснование) расходов на приобретение строительных материалов (344)  
КВР 244

№	Наименование расходов	код субсидии	Количество	Средняя	Сумма, руб.
1	2	3	4	5	6
1.	Строительные материалы	999 0 007	10	900,00	9 000,00
2.					
<b>Итого:</b>			<b>x</b>	<b>x</b>	<b>9 000,00</b>

Расчет (обоснование) расходов на приобретение прочих оборотных запасов (346)  
КВР 244

№ п/п	Наименование расходов	код субсидии	Количество	Средняя стоимость, руб	Сумма, руб. (гр4 x гр 5)
1	2		4	5	6
1	Расходные материалы (бумага)				
2	Приобретение картриджей для очистки воды				
1	Приобретение на развитие материальной технической базы	999 0 003	100	110,22	11 021,50
2	канцелярские товары и картриджи	999 0 003	10	899,53	8 995,32
3	Приобретение классных журналов, журналов дополнительного образования	999 0 003	10	450,00	4 500,00
4	Канцелярские товары	999 0 009 (остатки за 2020 г.)	1	47,60	47,60
5	Бумага	999 0 007	20	250,00	5 000,00
6	Канцелярские товары		20	200,00	4 000,00
7	Маска защитная		1200	2,50	3 000,00
8	Перчатки		160	25,00	4 000,00
9	Дезинфицирующее средство		10	500,00	5 000,00
10	Антисептическое средство		10	500,00	5 000,00
11	Крючки		100	50,00	5 000,00
<b>Итого:</b>			<b>x</b>	<b>x</b>	<b>55 564,42</b>

Расчет (обоснование) расходов на приобретение прочих оборотных запасов (346)  
КВР 244

№ п/п	Наименование расходов	код субсидии	Количество	Средняя стоимость, руб	Сумма, руб. (гр.4 x гр5 )
1	2	3	4	5	6
1	Маска защитная	999 0 007	0	0,00	0,00
2	Перчатки		0	0,00	0,00
3	Дезинфицирующие средства		0	0,00	0,00
4	Антисептическое средство		0	0,00	0,00
<b>Итого:</b>			<b>x</b>	<b>x</b>	<b>0,00</b>

Расчет (обоснование) расходов на приобретение прочих материальных запасов (349)  
КВР 244

Источник финансового обеспечения Доходы от приносящей доход деятельности

№ п/п	Наименование расходов	код субсидии	Количество	Средняя стоимость, руб	Сумма, руб. (гр4 x гр 5)
1	2	3	4	5	6
1.	Приобретение бланков аттестатов и приложений к бланкам аттестатов	999 0 003	100	150,00	15 000,00
<b>Итого:</b>			<b>x</b>	<b>x</b>	<b>15 000,00</b>




Руководитель учреждения



А.П.Сенчев

(расшифровка подписи)

Исполнитель



Н.И.Шалаева

(расшифровка подписи)

Приложение № 1 к Порядку составления и утверждения плана финансово-хозяйственной деятельности муниципальных бюджетных и автономных образовательных учреждений, подведомственных Управлению образования Верхнесалдинского городского округа

УТВЕРЖДАЮ

(наименование должности лица, утверждающего документ; наименование органа, администрации администрации Верхнесалдинского городского округа осуществляющего функции и полномочия учредителя (учреждения))

А.Е. Золотарев  
(расшифровка подписи)

20 21 г.

**ОБ ОПЕРАЦИЯХ С ЦЕЛЕВЫМИ СУБСИДИЯМИ, ПРЕДОСТАВЛЕННЫМИ ОРГАНИЗАЦИИ НА 2021 Г.**

Государственное (муниципальное) учреждение (подразделение)

Наименование бюджета  
Наименование органа, осуществляющего функции и полномочия учредителя  
Наименование органа, осуществляющего ведение лицевого счета  
Единица измерения: руб. (с точностью до второго десятичного знака)

от " 24 " 20 21 г.

Муниципальное бюджетное общеобразовательное учреждение "Средняя общеобразовательная школа №3"

ИНН/КПП 6607007992/662301001

Бюджет Верхнесалдинского городского округа

Управление образования администрации Верхнесалдинского городского округа

Финансовое управление администрации Верхнесалдинского городского округа

КОДЫ	0501016
Дата	21.02.2021 г.
по ОКПО	54122142
по ОКТМО	65708000
Глава по БК	906
по ОКПО	69522350
по ОКЕИ	383
по ОКВ	643

Форма по ОКУД

Дата

по ОКПО

по ОКТМО

Глава по БК

по ОКПО

по ОКЕИ

по ОКВ

Наименование субсидии	Код субсидии	Код по бюджетной классификации Российской Федерации	Разрешенный к использованию остаток субсидии прошлых лет на начало 2021 г.		Планируемые		Остаток средств на начало года
			код	сумма	поступления	выплаты	
Субсидии бюджетным и автономным учреждениям на иные цели в части расходов на организацию питания	906 3 006	0702 10 205 45400 244 226	4	5	6	7	-119 000,00
Всего				-119 000,00	-119 000,00	-119 000,00	

Руководитель (подпись) А.П.Сенчев (расшифровка подписи)

Руководитель финансово-экономической службы (подпись) Н.И. Шалаева (расшифровка подписи)

Ответственный исполнитель (подпись) Н.И. Шалаева (расшифровка подписи)

ОТМЕТКА ОРГАНА, ОСУЩЕСТВЛЯЮЩЕГО ВЕДЕНИЕ ЛИЦЕВОГО СЧЕТА, О ПРИНЯТИИ НАСТОЯЩИХ СВЕДЕНИЙ

Ответственный исполнитель (подпись) (должность) (подпись) (расшифровка подписи) (номер страницы) (телефон)

Номер страницы

Всего страниц

5-61-05 (телефон)

20 21 г.



**ДОКУМЕНТ ПОДПИСАН  
ЭЛЕКТРОННОЙ ПОДПИСЬЮ**

**СВЕДЕНИЯ О СЕРТИФИКАТЕ ЭП**

Сертификат 603332450510203670830559428146817986133868575870

Владелец Сенчев Андрей Петрович

Действителен с 05.10.2021 по 05.10.2022