

УТВЕРЖДАЮ:

Директор  
(подпись)  
Сенчев А.П.  
(расшифровка подписи)

2022 г.

**План финансово-хозяйственной деятельности  
муниципального бюджетного учреждения  
на 2022 год и плановый период 2023-2024 годов**

от "18" "02" 2022 г.



Коды	10.02	2022 г.
	906	
	6607007992	
	662301001	
	383	

Орган, осуществляющий функции и полномочия учредителя

Управление образования администрации Верхнесалдинского городского округа

Учреждение

муниципальное бюджетное общеобразовательное учреждение "Средняя общеобразовательная школа № 3"

Ед. измерения: руб.

Дата по сводному реестру глава по БК по сводному реестру ИНН КПП по ОКЕН

**Раздел 1. Поступления и выплаты**

Наименование показателя	Код строки	Раздел, подраздел	Целевая статья	Код по бюджетной классификации Российской Федерации	КОСГУ	Сумма, руб. (с точностью до двух знаков после запятой - 0,00)		
						на 2022 год	на 2023 год	на 2024 год
						текущий финансовый год	первый год планового периода	второй год планового периода
1	2	3	4	5	6	7	8	9
Остаток средств на начало текущего финансового года	0001		00 000 00000	x		1 201 390,79		
Остаток средств на начало текущего финансового года (999 0 002)		0702	00 000 00000	x		41 600,00		
Остаток средств на начало текущего финансового года (999 0 003)		0702	00 000 00000	x		94 979,44		
Остаток средств на начало текущего финансового года (999 0 009)		0702	00 000 00000	x				
Остаток средств на начало текущего финансового года (999 0 000)		0702	00 000 00000	x		17 000,00		
Остаток средств на начало текущего финансового года (999 0 007)		0113	00 000 00000	x		45 401,68		
Остаток средств на начало текущего финансового года (906 5 001)		0702	00 000 00000	x		1 002 409,67		
Остаток средств на начало текущего финансового года (200 5 200)		0702	00 000 00000	x				
Остаток средств на начало текущего финансового года (200 5 201)		0702	00 000 00000	x				
Остаток средств на начало текущего финансового года (200 5 202)		0702	00 000 00000	x				
Остаток средств на конец текущего финансового года	0002	0702		x				
<b>Доходы, всего</b>	<b>1000</b>					<b>44 686 987,84</b>	<b>43 543 350,00</b>	<b>44 483 301,00</b>
в том числе	<b>1100</b>			<b>120</b>		<b>46 487,84</b>	<b>0,00</b>	<b>0,00</b>
<b>доходы от собственности всего:</b>								
		0113	00 000 00000	120		46 487,84		
<b>доходы от оказания услуг, работ, компенсации затрат учреждений, всего</b>	<b>1200</b>			<b>130</b>		<b>34 528 880,00</b>	<b>34 882 720,00</b>	<b>35 602 883,00</b>
в том числе:								
субсидии на финансовое обеспечение выполнения муниципального задания за счет средств бюджета	1210	0702	00 000 00000	130		34 331 280,00	34 882 720,00	35 602 883,00
оказание платных услуг	1220	0702	00 000 00000	130		197 600,00		
<b>доходы от штрафов, пеней, иных сумм принудительного изъятия, всего</b>	<b>1300</b>			<b>140</b>		<b>0,00</b>	<b>0,00</b>	<b>0,00</b>
	1310	0702	00 000 00000	140				
<b>безвозмездные денежные поступления, всего</b>	<b>1400</b>			<b>150</b>		<b>10 111 620,00</b>	<b>8 660 630,00</b>	<b>8 880 418,00</b>
в том числе:								
целевые субсидии	1410	0702	00 000 00000	150		10 111 620,00	8 660 630,00	8 880 418,00
пожертвования юридических и физических лиц	1420	0702	00 000 00000	150				
<b>безвозмездные денежные поступления, всего</b>	<b>1400</b>			<b>150</b>		<b>0,00</b>	<b>0,00</b>	<b>0,00</b>
в том числе:								
целевые субсидии	1410	0707	00 000 00000	150				
пожертвования юридических и физических лиц	1420	0707	00 000 00000	150				
<b>безвозмездные денежные поступления капитального характера, всего</b>	<b>1400</b>			<b>160</b>		<b>0,00</b>	<b>0,00</b>	<b>0,00</b>
в том числе:								
целевые субсидии	1430	0702	00 000 00000	160				
<b>прочие доходы, всего</b>	<b>1500</b>			<b>180</b>		<b>0,00</b>	<b>0,00</b>	<b>0,00</b>
в том числе:								
	1510	0702	00 000 00000	180				
	1520	0702	00 000 00000	180				
<b>доходы от операций с активами, всего</b>	<b>1600</b>			<b>400</b>		<b>0,00</b>	<b>0,00</b>	<b>0,00</b>
в том числе: доходы от выбытия основных средств	1610	0701	00 000 00000	410				
в том числе: доходы от реализации неиспользуемого имущества, утиля, невозвратной тары, лома черных и цветных металлов	1620	0701	00 000 00000	440				

прочие поступления, всего	1700							
из них:								
увеличение остатков денежных средств за счет возврата дебиторской задолженности прошлых лет	1710			510				
<b>Расходы, всего:</b>	<b>2000</b>					<b>45 888 378,63</b>	<b>43 543 350,00</b>	<b>44 483 301,00</b>
в том числе:								
<b>на выплаты персоналу, всего</b>	<b>2100</b>			<b>x</b>		<b>32 604 777,00</b>	<b>32 869 951,00</b>	<b>33 490 990,00</b>
<b>200 1 200</b>						<b>4 344 629,00</b>	<b>4 378 441,00</b>	<b>4 553 580,00</b>
оплата труда	2110	0702	10 204 27000	111	211	3 318 899,00	3 362 858,00	3 497 373,00
оплата труда	2111	0702	10 204 27000	111	266	18 000,00		
прочие выплаты персоналу, в том числе компенсационного характера	2120	0702	10 204 27000	112	266			
взносы по обязательному социальному страхованию на выплаты по оплате труда работников и иные выплаты работникам учреждений, всего	2140	0702	10 204 27000	119	213	1 007 730,00	1 015 583,00	1 056 207,00
в том числе:								
на выплаты по оплате труда:	2141	0702	10 204 27000	119	213	1 007 730,00	1 015 583	1 056 207
<b>200 5 200</b>						<b>0,00</b>	<b>0,00</b>	<b>0,00</b>
оплата труда	2110	0702	10 204 27000	111	211			
оплата труда	2111	0702	10 204 27000	111	266	0,00		
прочие выплаты персоналу, в том числе компенсационного характера	2120	0702	10 204 27000	112	266			
взносы по обязательному социальному страхованию на выплаты по оплате труда работников и иные выплаты работникам учреждений, всего	2140	0702	10 204 27000	119	213	0,00	0,00	0,00
в том числе:								
на выплаты по оплате труда:	2141	0702	10 204 27000	119	213			
<b>200 3 201</b>						<b>26 093 890,00</b>	<b>26 515 010,00</b>	<b>26 960 910,00</b>
оплата труда	2110	0702	10 203 45310	111	211	19 885 456,00	20 364 831,00	20 707 304,00
оплата труда	2111	0702	10 203 45310	111	266	156 000,00		
прочие выплаты персоналу, в том числе компенсационного характера	2120	0702	10 203 45310	112	266			
взносы по обязательному социальному страхованию на выплаты по оплате труда работников и иные выплаты работникам учреждений, всего	2140	0702	10 203 45310	119	213	6 052 434,00	6 150 179,00	6 253 606,00
в том числе:								
на выплаты по оплате труда:	2141	0702	10 203 45310	119	213	6 052 434,00	6 150 179,00	6 253 606,00
<b>200 5 201</b>						<b>0,00</b>	<b>0,00</b>	<b>0,00</b>
оплата труда	2110	0702	10 203 45310	111	211			
оплата труда	2111	0702	10 203 45310	111	266			
прочие выплаты персоналу, в том числе компенсационного характера	2120	0702	10 203 45310	112	266			
взносы по обязательному социальному страхованию на выплаты по оплате труда работников и иные выплаты работникам учреждений, всего	2140	0702	10 203 45310	119	213	0,00	0,00	0,00
в том числе:								
на выплаты по оплате труда:	2141	0702	10 203 45310	119	213			
<b>999 0 000</b>						<b>189 758,00</b>	<b>0,00</b>	<b>0,00</b>
оплата труда	2110	0702	00 000 00 000	111	211	145 750,83		
взносы по обязательному социальному страхованию на выплаты по оплате труда работников и иные выплаты	2140	0702	00 000 00 000	119	213	44 007,17	0,00	0,00
в том числе:								
на выплаты по оплате труда:	2141	0702	00 000 00 000	119	213	44 007,17		
<b>906 3 032</b>						<b>1 976 500,00</b>	<b>1 976 500,00</b>	<b>1 976 500,00</b>
оплата труда	2110	0702	10 230 53030	111	211	1 518 050,00	1 518 050,00	1 518 050,00
прочие выплаты персоналу, в том числе компенсационного характера	2140	0702	10 230 53030	119	213	458 450,00	458 450,00	458 450,00
в том числе:								
на выплаты по оплате труда:	2141	0702	10 230 53030	119	213	458 450,00	458 450,00	458 450,00
<b>социальные и иные выплаты населению, всего</b>	<b>2200</b>			<b>300</b>		<b>0,00</b>		
<b>906 1 027</b>						<b>0,00</b>	<b>0,00</b>	<b>0,00</b>
в том числе:								
социальные выплаты гражданам, кроме публичных нормативных социальных выплат	2210			320				
из них:								
Пособия по социальной помощи населению в натуральной форме	2212	0707	10 308 27000	323	263			
<b>906 3 027</b>						<b>0,00</b>	<b>0,00</b>	<b>0,00</b>
в том числе:								
социальные выплаты гражданам, кроме публичных нормативных социальных выплат	2210			320				
из них:								
Пособия по социальной помощи населению в натуральной форме	2212	0707	10 309 45600	323	263			
<b>уплата налогов, сборов и иных платежей, всего</b>	<b>2300</b>			<b>850</b>		<b>148 517,00</b>	<b>144 700,00</b>	<b>140 884,00</b>
<b>200 1 200</b>						<b>146 091,00</b>	<b>144 700,00</b>	<b>140 884,00</b>
из них:								
налог на имущество организаций и земельный налог	2310	0702	10 204 27000	851	291	146 091,00	144 700,00	140 884,00
иные налоги (включаемые в состав расходов) в бюджеты бюджетной системы Российской Федерации, а также государственная пошлина	2320	0702	10 204 27000	852				
уплата штрафов (в том числе административных), пеней, иных платежей	2330	0702	10 204 27000	853	295			
<b>999 0 000</b>						<b>2 426,00</b>	<b>0,00</b>	<b>0,00</b>
из них:								
налог на имущество организаций и земельный налог	2310	0702	00 000 00 000	851	291	2 426,00		
иные налоги (включаемые в состав расходов) в бюджеты бюджетной системы Российской Федерации, а также государственная пошлина	2320	0702	10 204 27000	852				
уплата штрафов (в том числе административных), пеней, иных платежей	2330	0702	10 204 27000	853	295			

<b>расходы на закупку товаров, работ, услуг, всего</b>	<b>2600</b>			<b>х</b>		<b>13 135 084,63</b>	<b>10 528 699,00</b>	<b>10 851 427,00</b>
закупку товаров, работ, услуг в целях капитального ремонта государственного (муниципального) имущества	2630			243				
<b>200 1 200</b>								
<b>прочую закупку товаров, работ и услуг, всего</b>	<b>2340</b>			<b>244</b>		<b>491 919,00</b>	<b>491 521,00</b>	<b>492 926,00</b>
из них:								
Услуги связи	2341	0702	10 204 27000	244	221	14 525,00	14 525,00	14 525,00
Коммунальные услуги	2342	0702	10 204 27000	244	223	70 302,00	71 708,00	73 142,00
Работы, услуги по содержанию имущества	2344	0702	10 204 27000	244	225	75 230,00	75 230,00	75 230,00
Прочие работы, услуги	2345	0702	10 204 27000	244	226	243 386,00	243 386,00	243 386,00
Увеличение стоимости основных средств	2346	0702	10 204 27000	244	310			
Увеличение стоимости продуктов питания	2347	0702	10 204 27000	244	342			
Увеличение стоимости строительных материалов	2348	0702	10 204 27000	244	344			
Увеличение стоимости мягкого инвентаря	2349	0702	10 204 27000	244	345			
Увеличение стоимости прочих оборотных запасов	2350	0702	10 204 27000	244	346	88 476,00	86 672,00	86 643,00
Увеличение стоимости прочих материальных запасов однократного применения	2351	0702	10 204 27000	244	349			
Увеличение стоимости неисключительных прав на результаты интеллектуальной деятельности с определенным сроком полезного использования	2352	0702	10 204 27000	244	353			
<b>200 1 200</b>								
<b>прочую закупку товаров, работ и услуг, всего</b>	<b>2340</b>			<b>247</b>		<b>1 594 851,00</b>	<b>1 626 748,00</b>	<b>1 659 283,00</b>
из них:								
Коммунальные услуги	2343	0702	10 204 27000	247	223	1 594 851,00	1 626 748,00	1 659 283,00
<b>200 5 200</b>								
<b>прочую закупку товаров, работ и услуг, всего</b>	<b>2340</b>			<b>244</b>		<b>0,00</b>	<b>0,00</b>	<b>0,00</b>
из них:								
Услуги связи	2341	0702	10 204 27000	244	221			
Коммунальные услуги	2342	0702	10 204 27000	244	223			
Работы, услуги по содержанию имущества	2343	0702	10 204 27000	244	225			
Прочие работы, услуги	2344	0702	10 204 27000	244	226			
Увеличение стоимости основных средств	2345	0702	10 204 27000	244	310			
Увеличение стоимости продуктов питания	2346	0702	10 204 27000	244	342			
Увеличение стоимости строительных материалов	2347	0702	10 204 27000	244	344			
Увеличение стоимости мягкого инвентаря	2348	0702	10 204 27000	244	345			
Увеличение стоимости прочих оборотных запасов	2349	0702	10 204 27000	244	346			
Увеличение стоимости прочих материальных запасов однократного применения	2350	0702	10 204 27000	244	349			
Увеличение стоимости неисключительных прав на результаты интеллектуальной деятельности с определенным сроком полезного использования	2351	0702	10 204 27000	244	353			
<b>200 5 200</b>								
<b>прочую закупку товаров, работ и услуг, всего</b>	<b>2340</b>			<b>247</b>		<b>0,00</b>	<b>0,00</b>	<b>0,00</b>
из них:								
Коммунальные услуги	2343	0702	10 204 27000	247	223			
<b>200 3 202</b>								
<b>прочую закупку товаров, работ и услуг, всего</b>	<b>2340</b>			<b>244</b>		<b>1 659 900,00</b>	<b>1 726 300,00</b>	<b>1 795 300,00</b>
из них:								
Услуги связи	2341	0702	10 203 45320	244	221	18 000,00	18 000,00	18 000,00
Коммунальные услуги	2342	0702	10 203 45320	244	223			
Работы, услуги по содержанию имущества	2343	0702	10 203 45320	244	225			
Прочие работы, услуги	2344	0702	10 203 45320	244	226	132 065,00	132 000,00	130 000,00
Увеличение стоимости основных средств	2345	0702	10 203 45320	244	310	1 497 835,00	1 563 900,00	1 634 300,00
Увеличение стоимости прочих оборотных запасов	2349	0702	10 203 45320	244	346			
Увеличение стоимости материальных запасов для целей капитальных вложений	2349	0701	10 102 27000	244	347			
Увеличение стоимости прочих материальных запасов однократного применения	2350	0702	10 203 45320	244	349	12 000,00	12 400,00	13 000,00
Увеличение стоимости неисключительных прав на результаты интеллектуальной деятельности с определенным сроком полезного использования	2351	0702	10 203 45320	244	353			
<b>200 5 202</b>								
<b>прочую закупку товаров, работ и услуг, всего</b>	<b>2340</b>			<b>244</b>		<b>0,00</b>	<b>0,00</b>	<b>0,00</b>
из них:								
Услуги связи	2341	0702	10 203 45320	244	221			
Коммунальные услуги	2342	0702	10 203 45320	244	223			
Работы, услуги по содержанию имущества	2343	0702	10 203 45320	244	225			
Прочие работы, услуги	2344	0702	10 203 45320	244	226			
Увеличение стоимости основных средств	2345	0702	10 203 45320	244	310			
Увеличение стоимости прочих оборотных запасов	2349	0702	10 203 45320	244	346			
Увеличение стоимости прочих материальных запасов однократного применения	2350	0702	10 203 45320	244	349			
Увеличение стоимости неисключительных прав на результаты интеллектуальной деятельности с определенным сроком полезного использования	2351	0702	10 203 45320	244	353			
<b>999 0 000</b>								
<b>прочую закупку товаров, работ и услуг, всего</b>	<b>2340</b>			<b>244</b>		<b>158 631,44</b>	<b>0,00</b>	<b>0,00</b>
из них:								
Услуги связи	2341	0702	00 000 00 000	244	221			
Коммунальные услуги	2342	0702	00 000 00 000	244	223	1 178,00		
Работы, услуги по содержанию имущества	2343	0702	00 000 00 000	244	225	96 796,00		
Прочие работы, услуги	2344	0702	00 000 00 000	244	226			
Увеличение стоимости основных средств	2345	0702	00 000 00 000	244	310	11 000,00		
Увеличение стоимости лекарственных препаратов и материалов, применяемых в медицинских целях	2346	0702	00 000 00 000	244	341			
Увеличение стоимости продуктов питания	2347	0702	00 000 00 000	244	342			
Увеличение стоимости строительных материалов	2348	0702	00 000 00 000	244	344			

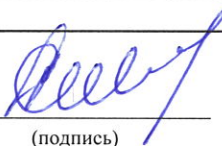
Увеличение стоимости мягкого инвентаря	2349	0702	00 000 00 000	244	345			
Увеличение стоимости прочих оборотных запасов	2350	0702	00 000 00 000	244	346	49 657,44		
Увеличение стоимости прочих материальных запасов однократного применения	2351	0702	00 000 00 000	244	349			
Увеличение стоимости неисключительных прав на результаты интеллектуальной деятельности с определенным сроком полезного использования	2352	0702	00 000 00 000	244	353			
<b>999 0 000</b>								
<b>прочую закупку товаров, работ и услуг, всего</b>	<b>2350</b>			<b>247</b>		<b>364,00</b>	<b>0,00</b>	<b>0,00</b>
из них:								
Коммунальные услуги	2351	0702	00 000 00 000	247	223	364,00		
<b>999 0 000</b>								
<b>прочую закупку товаров, работ и услуг, всего</b>	<b>2360</b>			<b>244</b>		<b>91 889,52</b>	<b>0,00</b>	<b>0,00</b>
из них:								
Услуги связи	2361	0113	00 000 00 000	244	221			
Коммунальные услуги	2362	0113	00 000 00 000	244	223			
Работы, услуги по содержанию имущества	2363	0113	00 000 00 000	244	225	61 889,52		
Прочие работы, услуги	2364	0113	00 000 00 000	244	226			
Увеличение стоимости основных средств	2365	0113	00 000 00 000	244	310			
Увеличение стоимости лекарственных препаратов и материалов, применяемых в медицинских целях	2366	0113	00 000 00 000	244	341			
Увеличение стоимости продуктов питания	2367	0113	00 000 00 000	244	342			
Увеличение стоимости строительных материалов	2368	0113	00 000 00 000	244	344			
Увеличение стоимости мягкого инвентаря	2369	0113	00 000 00 000	244	345			
Увеличение стоимости прочих оборотных запасов	2370	0113	00 000 00 000	244	346	30 000,00		
Увеличение стоимости прочих материальных запасов однократного применения	2371	0113	00 000 00 000	244	349			
Увеличение стоимости неисключительных прав на результаты интеллектуальной деятельности с определенным сроком полезного использования	2372	0113	00 000 00 000	244	353			
<b>906 5 001</b>								
<b>прочую закупку товаров, работ и услуг, всего</b>	<b>2370</b>					<b>1 002 409,67</b>	<b>0,00</b>	<b>0,00</b>
Прочие работы, услуги	2371	0702	10 416 27000	244	226			
Услуги, работы для целей капитальных вложений	2372	0702	10 416 27000	244	228	1 002 409,67		
<b>906 1 001</b>								
<b>прочую закупку товаров, работ и услуг, всего</b>	<b>2380</b>			<b>244</b>		<b>1 323 700,00</b>	<b>0,00</b>	<b>0,00</b>
Работы, услуги по содержанию имущества	2381	0702	10 416 27000	244	225	1 323 700,00		
<b>906 1 003</b>								
<b>прочую закупку товаров, работ и услуг, всего</b>	<b>2380</b>			<b>244</b>		<b>784 900,00</b>	<b>500 700,00</b>	<b>500 700,00</b>
Прочие работы, услуги	2381	0702	10 420 27000	244	226	500 700,00	500 700,00	500 700,00
Услуги, работы для целей капитальных вложений	2382	0702	10 420 27000	244	228	284 200,00		
<b>906 1 006</b>								
<b>прочую закупку товаров, работ и услуг, всего</b>	<b>2390</b>			<b>244</b>		<b>32 020,00</b>	<b>32 020,00</b>	<b>32 020,00</b>
Прочие работы, услуги	2391	0702	10 205 27000	244	226	32 020,00	32 020,00	32 020,00
<b>906 3 006</b>								
<b>прочую закупку товаров, работ и услуг, всего</b>	<b>2400</b>			<b>244</b>		<b>3 307 600,00</b>	<b>3 613 200,00</b>	<b>3 757 728,00</b>
Прочие работы, услуги	2401	0702	10 205 45400	244	226	3 307 600,00	3 613 200,00	3 757 728,00
<b>906 3 033</b>								
<b>прочую закупку товаров, работ и услуг, всего</b>	<b>2430</b>					<b>2 671 800,00</b>	<b>2 538 210,00</b>	<b>2 613 470,00</b>
Прочие работы, услуги	2431	0702	10 231 L3040	244	226	2 671 800,00	2 538 210,00	2 613 470,00
<b>906 1 020</b>								
<b>прочую закупку товаров, работ и услуг, всего</b>	<b>2460</b>			<b>244</b>		<b>15 100,00</b>	<b>0,00</b>	<b>0,00</b>
Работы, услуги по содержанию имущества	2461	0702	10 204 27000	244	225	15 100,00	0,00	0,00
<b>капитальные вложения в объекты государственной (муниципальной) собственности, всего</b>	<b>2650</b>			<b>400</b>				
в том числе:								
строительство (реконструкция) объектов недвижимого имущества муниципальными учреждениями	2651			407				
<b>906 1 034</b>	<b>2652</b>							
<b>прочую закупку товаров, работ и услуг, всего</b>				<b>244</b>		<b>0,00</b>		
Увеличение стоимости прочих оборотных запасов	2653	0702	10 204 27000	244	310	0,00	0,00	0,00
Увеличение стоимости прочих оборотных запасов	2654	0702	10 204 27000	244	346	0,00	0,00	0,00
<b>Выплаты, уменьшающие доход, всего</b>	<b>3000</b>			<b>100</b>		<b>0,00</b>		
в том числе:								
налог на прибыль (999 0 003)	3010	0702	00 000 00 000	180				
в том числе:								
налог на прибыль (999 0 009)	3010	0702	00 000 00 000	180				
в том числе:								
налог на прибыль (999 0 007)	3010	0113	00 000 00 000	180				
налог на добавленную стоимость	3020	0702	00 000 00 000	180				
прочие налоги, уменьшающие доход	3030	0702	00 000 00 000	180				
<b>Прочие выплаты, всего</b>	<b>4000</b>			<b>x</b>				
из них:								
возврат в бюджет средств субсидии	4010	0702	00 000 00 000	610		0,00		

**Раздел 2. Сведения по выплатам на закупки товаров, работ, услуг**

№ п/п	Наименование показателя	Код строки	Год начала закупки	Сумма, руб. (с точностью до двух знаков после запятой - 0,00)		
				на 2022 год	на 2023 год	на 2024 год
				текущий финансовый год	первый год планового периода	второй год планового периода
1	2	3	4	5	6	7
<b>1.</b>	<b>Выплаты на закупку товаров, работ, услуг, всего</b>	<b>26000</b>	<b>x</b>	<b>13 135 084,63</b>	<b>10 528 699,00</b>	<b>10 851 427,00</b>
1.1.	в том числе: по контрактам (договорам), заключенным до начала текущего финансового года без применения норм Федерального закона от 5 апреля 2013 г. № 44-ФЗ "О контрактной системе в сфере закупок товаров, работ, услуг для обеспечения государственных и муниципальных нужд" (Собрание законодательства Российской Федерации, 2013, № 14, ст. 1652; 2018, № 32, ст. 5104) (далее - Федеральный закон № 44-ФЗ) и Федерального закона от 18 июля 2011 г. № 223-ФЗ "О закупках товаров, работ, услуг отдельными видами юридических лиц" (Собрание законодательства Российской Федерации, 2011, № 30, ст. 4571; 2018, № 32,	26100	x			
1.2.	по контрактам (договорам), планируемыми к заключению в соответствующем финансовом году без применения норм Федерального закона № 44-ФЗ и Федерального закона № 223-ФЗ	26200	x			
1.3.	по контрактам (договорам), заключенным до начала текущего финансового года с учетом требований Федерального закона № 44-ФЗ и Федерального закона № 223-ФЗ	26300	x	0		
<b>1.4.</b>	<b>по контрактам (договорам), планиваемым к заключению в соответствующем финансовом году с учетом требований Федерального закона № 44-ФЗ и Федерального закона № 223-ФЗ</b>	<b>26400</b>	<b>x</b>	<b>13 135 084,63</b>	<b>10 528 699,00</b>	<b>10 851 427,00</b>
<b>1.4.1.</b>	<b>в том числе: за счет субсидий, предоставляемых на финансовое обеспечение выполнения государственного (муниципального) задания</b>	<b>26410</b>	<b>x</b>	<b>3 746 670,00</b>	<b>3 844 569,00</b>	<b>3 947 509,00</b>
1.4.1.1.	в том числе: в соответствии с Федеральным законом № 44-ФЗ	26411	x	3 746 670,00	3 844 569,00	3 947 509,00
1.4.1.2.	в соответствии с Федеральным законом № 223-ФЗ	26412	x			
<b>1.4.2.</b>	<b>за счет субсидий, предоставляемых в соответствии с абзацем вторым пункта 1 статьи 78.1 Бюджетного кодекса Российской Федерации</b>	<b>26420</b>	<b>x</b>	<b>9 137 529,67</b>	<b>6 684 130,00</b>	<b>6 903 918,00</b>
1.4.2.1.	в том числе: в соответствии с Федеральным законом № 44-ФЗ	26421	x	9 137 529,67	6 684 130,00	6 903 918,00
1.4.2.2.	в соответствии с Федеральным законом № 223-ФЗ	26422	x			
1.4.3.	за счет субсидий, предоставляемых на осуществление капитальных вложений	26430	x			
<b>1.4.4.</b>	<b>за счет прочих источников финансового обеспечения</b>	<b>26440</b>	<b>x</b>	<b>250 884,96</b>	<b>0,00</b>	<b>0,00</b>
1.4.4.1.	в том числе: в соответствии с Федеральным законом № 44-ФЗ	26441	x	250 884,96	0,00	0,00
1.4.4.2.	в соответствии с Федеральным законом № 223-ФЗ	26442	x			

2.	Итого по контрактам, планируем к заключению в соответствующем финансовом году в соответствии с Федеральным законом № 44-ФЗ, по соответствующему году закупки	26500	x	13 135 084,63	10 528 699,00	10 851 427,00
	в том числе по году начала закупки:	26510		13 135 084,63	10 528 699,00	10 851 427,00
3.	Итого по договорам, планируем к заключению в соответствующем финансовом году в соответствии с Федеральным законом № 223-ФЗ, по соответствующему году закупки	26600	x			
	в том числе по году начала закупки:	26610				

Руководитель учреждения




(подпись)

Сенчев А.П.

(расшифровка подписи)

Директор МБУ «ЦБ»

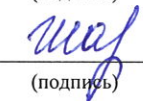


(подпись)

Соболева И.Н.

(расшифровка подписи)

Исполнитель



(подпись)

Шалаева Н.И.

(расшифровка подписи)

## Обоснования (расчеты) плановых показателей по поступлениям доходов

Расчет плановых показателей по поступлениям доходов от собственности

№ п/п	Наименование показателя	Код дохода	Плата арендной платы	Срок, мес.	Общий объем планируемых поступлений, руб.			
					на 2022 год	на 2023 год	на 2024 год	
					текущий финансовый год	первый год планового периода	второй год планового периода	
1	2	3	4	5	6	7	8	
1	Доходы, получаемые в виде арендной либо иной платы за передачу в возмездное пользование государственного и муниципального имущества	999 0 007	2,00	23 243,92	46 487,84			
2	Прочие поступления от использования имущества, находящегося в оперативном управлении бюджетных и автономных учреждений							
<b>Итого:</b>					<b>x</b>	<b>46 487,84</b>		

Расчет плановых показателей по поступлениям доходов от оказания услуг, работ, компенсации затрат учреждений

№ п/п	Наименование показателя	Код дохода	Плата (тариф) за единицу услуги	Планируемый объем оказания услуг	Общий объем планируемых поступлений, руб.			
					на 2022 год	на 2023 год	на 2024 год	
					текущий финансовый год	первый год планового периода	второй год планового периода	
1	2	3	4	5	6	7	8	
1	Субсидии на финансовое обеспечение выполнения муниципального задания за счет средств федерального бюджета (бюджета субъекта Российской Федерации, местного бюджета)	200 1 200		518	6 577 490,00	6 641 410,00	6 846 673,00	
		200 3 201		518	26 093 890,00	26 515 010,00	26 960 910,00	
		200 3 202		518	1 659 900,00	1 726 300,00	1 795 300,00	
		<b>Итого</b>			<b>34 331 280,00</b>	<b>34 882 720,00</b>	<b>35 602 883,00</b>	
2	Доходы от оказания услуг, выполнения работ, реализации готовой продукции иной приносящей доход деятельности	999 0 003			197 600,00	0,00	0,00	
3	Школа первоклассника		1300	38	197 600,00			
4					0,00			
<b>Итого:</b>					<b>x</b>	<b>34 528 880,00</b>	<b>34 882 720,00</b>	<b>35 602 883,00</b>

Расчет плановых показателей по поступлениям доходов от безвозмездных денежных поступлений

№ п/п	Наименование показателя	Код дохода	Сумма, руб.			
			на 2022 год	на 2023 год	на 2024 год	
			текущий финансовый год	первый год планового периода	второй год планового периода	
1	2		3	4	5	
1	Пожертвования юридических и физических лиц	999 0 002				
2	Гранты					
<b>Итого:</b>			<b>x</b>	<b>0,00</b>	<b>0,00</b>	<b>0,00</b>

Расчет плановых показателей по поступлениям доходов от целевых субсидий

№ п/п	Наименование показателя	Код субсидии	Сумма, руб.		
			на 2022 год	на 2023 год	на 2024 год
			текущий финансовый год	первый год планового периода	второй год планового периода
1	2	3	4	5	6
1					

1	Субсидии бюджетным и автономным учреждениям на иные цели в части расходов на ремонт, исполнение предписаний и приведение в соответствие с требованиями пожарной безопасности и санитарного законодательства, а также иных надзорных органов зданий и помещений, в которых размещены муниципальные образовательные организации	906 1 001	1 323 700		
2	Субсидии бюджетным и автономным учреждениям на иные цели в части расходов на мероприятия направленные на повышение безопасности образовательных организаций	906 1 003	784 900	500 700	500 700
3	Субсидии бюджетным и автономным учреждениям на иные цели в части расходов на организацию питания	906 1 006	32 020	32 020	32 020
4	Субсидии бюджетным и автономным учреждениям на иные цели в части расходов на организацию питания	906 3 006	3 307 600	3 613 200	3 757 728
5	Субсидии бюджетным и автономным учреждениям на иные цели в части расходов на техническое обслуживание инженерных систем	906 1 020	15 100		
6	Субсидии бюджетным и автономным учреждениям на иные цели в части расходов на ежемесячное денежное вознаграждение за классное руководство педагогическим работника общеобразовательных организаций	906 3 032	1 976 500	1 976 500	1 976 500
7	Субсидии бюджетным и автономным учреждениям на иные цели в части расходов на организацию бесплатного горячего питания обучающихся, получающих начальное общее образование в государственных и муниципальных образовательных организациях	906 3 033	2 671 800	2 538 210	2 613 470
<b>Итого:</b>		<b>x</b>	<b>10 111 620</b>	<b>8 660 630</b>	<b>8 880 418</b>

Расчет плановых показателей по поступлениям доходов от операций с активами

№ п/п	Наименование показателя	Код дохода	Сумма, руб.		
			на 2022 год	на 2023 год	на 2024 год
			текущий финансовый год	первый год планового периода	второй год планового периода
1	2	3	4	5	6
1	Доходы от реализации неиспользуемого имущества, утиля, невозвратной тары, лома черных и цветных металлов	999 0 000			
2	Доходы от выбытия основных средств	999 0 000			
<b>Итого:</b>			<b>0,00</b>		

Руководитель учреждения



Сенчев А.П.

(подпись)

(расшифровка подписи)

Исполнитель



Н.И.Шалаева

(подпись)

(расшифровка подписи)



**Расчеты (обоснования) к плану финансово-хозяйственной деятельности по расходам по МБОУ "СОШ №3"**

Источник финансового обеспечения Субсидия на финансовое обеспечение на выполнения муниципального задания

Расчеты (обоснования) расходов на оплату труда (211)\*\*

КВР 111

№ п/п	Наименование показателя	код субсидии	Сумма в месяц, руб. на 01.01.2022 г.	Сумма в месяц, руб. на 01.09.2022 г.	Сумма в год
1	2	3	4	5	6
1	ФОТ педагогических работников	200 3 201	1 304 511,18	1 357 211,63	15 864 935,96
2	ФОТ непедагогических работников, участвующих в образовательном процессе		330 634,89	343 860,29	4 020 520,28
<b>Итого:</b>			<b>x</b>	<b>x</b>	<b>19 885 456</b>
3	ФОТ педагогических работников	200 5 201			0,00
2	ФОТ непедагогических работников, участвующих в образовательном процессе				
<b>Итого:</b>			<b>x</b>	<b>x</b>	<b>0,00</b>
4	ФОТ непедагогических работников, не участвующих в образовательном процессе	200 1 200	272 916,00	283 892,64	3 318 898,56
<b>Итого:</b>			<b>x</b>	<b>x</b>	<b>3 318 899</b>

**Структура фонда оплаты труда**

№ п/п	Наименование показателя	код субсидии	Сумма в месяц, руб. на 01.01.2022 г.	Сумма в месяц, руб. на 01.09.2022 г.	Сумма в год
1	2	3	4	5	6
1	<b>ФОТ педагогических работников</b>	200 3 201	<b>1 304 511,18</b>	<b>1 357 211,63</b>	<b>15 864 935,96</b>
	должностной оклад		806 751,01	806 751,01	9 681 012,12
	компенсационные выплаты		236 202,70	236 202,70	2 834 432,40
	стимулирующая часть		91 403,84	137 230,32	1 280 152,00
	% стимулирующей части		8%	12%	9%
	компенсационные выплаты (уральский коэффициент)		170 153,63	177 027,60	2 069 339,44
2	<b>ФОТ непедагогических работников, участвующих в образовательном процессе</b>	200 3 201	<b>330 634,89</b>	<b>343 860,29</b>	<b>4 020 520,28</b>
	должностной оклад		216 495,00	216 495,00	2 597 940,00
	компенсационные выплаты		0,00		0,00
	стимулирующая часть		71 013,60	82 513,95	898 164,60
	% стимулирующей части		25%	28%	9%
	компенсационные выплаты (уральский коэффициент)		43 126,29	44 851,34	524 415,68
3	<b>ФОТ непедагогических работников, не участвующих в образовательном процессе</b>	200 1 200	<b>272 916,00</b>	<b>283 892,64</b>	<b>3 318 898,56</b>
	должностной оклад		175 780,00	175 780,00	2 109 360,00
	компенсационные выплаты		6 332,29	6 332,29	75 987,48
	стимулирующая часть		55 205,97	64 750,88	700 651,28
	% стимулирующей части		23%	26%	9%
	компенсационные выплаты (уральский коэффициент)		35 597,74	37 029,47	432 899,80
<b>Итого:</b>			<b>x</b>	<b>x</b>	<b>23 204 354,80</b>

**Расчеты (обоснования) расходов на оплату социальных пособий и компенсаций персоналу в денежной форме (266)**

КВР 111

**Источник финансового обеспечения** Субсидия на финансовое обеспечение на выполнения муниципального задания

	Наименование показателя	код субсидии	Средняя сумма выплаты	Количество месяцев	Сумма, руб. (гр 4 x гр 5)
1	2		4	5	6
1	Пособия за первые три дня временной нетрудоспособности за счет средств работодателя	200 3 201	13 000,00	12	156 000,00
2	Пособия за первые три дня временной нетрудоспособности за счет средств работодателя	200 1 200	1 500,00	12	18 000,00
<b>Итого:</b>			<b>x</b>	<b>x</b>	<b>174 000,00</b>

**Расчеты (обоснования) расходов на оплату социальных пособий и компенсаций персоналу в денежной форме (266) КВР 112**

№ п/п	Наименование показателя	код субсидии	Численность работников, получающих пособие	Количество выплат в год на одного работника	Размер выплаты (пособия) в месяц, руб	Сумма, руб. (гр.3 x гр4 x гр 5)
1	2		4	5	6	7
1	Ежемесячные компенсационные выплаты в размере 57,5 рублей сотрудникам (работникам), находящимся в отпуске по уходу за ребенком до достижения им возраста 3 лет	200 3 201				0
<b>Итого:</b>			<b>x</b>	<b>x</b>		<b>0</b>

**Расчеты (обоснования) страховых взносов на обязательное страхование в пенсионный фонд Российской Федерации, в Фонд социального страхования Российской Федерации, в Федеральный фонд обязательного медицинского страхования (213)**

КВР 119

№ п/п	Наименование показателя	код субсидии	Размер базы для начисления страховых взносов, руб	Ставка	Сумма взноса, руб
1	2		4	5	6
1.	Начисления на выплаты по оплате труда	200 3 201	20 041 456,00	30,2%	6 052 434
1.	Начисления на выплаты по оплате труда	200 5 201	0,00	30,2%	0
2.	Начисления на выплаты по оплате труда	200 1 200	3 336 889	30,2%	1 007 730
<b>Итого:</b>			<b>x</b>		<b>7 060 164</b>

**Расчет (обоснование) расходов на уплату налогов, сборов и иных платежей (291)**

КВР 851

№ п/п	Наименование показателя	код субсидии	Налоговая база, руб	Ставка налога, %	Сумма начисленного налога, подлежащего уплате, руб.
1	2	3	4	5	6
1	Налог на имущество	200 1 200			146 091,00
<b>Итого:</b>				<b>x</b>	<b>146 091,00</b>

**Расчет (обоснование) расходов на оплату экономических санкций (295)**

КВР \_\_\_\_\_

№ п/п	Наименование расходов	код субсидии	Количество	Средняя цена	Сумма, руб. (гр.4 x гр5 )
1	2		4	5	6
1.					
	<b>Итого:</b>		<b>х</b>		

**Расчет (обоснование) расходов на оплату прочих расходов (296)**

КВР

№ п/п	Наименование расходов	код субсидии	Количество	Средняя цена	Сумма, руб. (гр.4 x гр5 )
1	2		4	5	6
1.					
	<b>Итого:</b>		<b>х</b>		

**Расчет (обоснование) расходов на оплату услуг связи (221)**

КВР 244

№ п/п	Наименование показателя	код субсидии	Количество номеров/минут	Количество платежей в год	Стоимость за единицу, руб	Сумма, руб. (гр.4 x гр5 x гр6)
1	2	3	4	5	6	7
1.	Предоставление в пользование абон. линии	200 1 200	3	12	278,4	10 022,40
2.	Предоставление местных тел. соединений		375	12	0,768	4 502,58
						<b>14 525</b>
1	Интернет	200 3 202	0	12	1500	18 000,00
						<b>18 000</b>
	<b>Итого:</b>		<b>х</b>	<b>х</b>	<b>х</b>	<b>32 525</b>

**Расчет (обоснование) расходов на оплату транспортных услуг (222)**

КВР 244

№ п/п	Наименование показателя	код субсидии	Количество услуг перевозки	Цена услуги перевозки, руб.	Сумма, руб. (гр.4 x гр5)
1	2	3	4	5	6
1.					
	<b>Итого:</b>		<b>х</b>	<b>х</b>	<b>-</b>

**Расчет (обоснование) расходов на коммунальные услуги (223)**

КВР 244

№ п/п	Наименование показателя	код субсидии	Объем	Количество работ (услуг)	Тариф с НДС	Сумма, руб. (гр.4 x гр5 x гр6)
1	2	3	4	5	6	7
1	ГВС: комп. На тепло	200 1 200	7,88		1 855,92	14 624,65
2	ГВС: комп. На тепло		7,88		1 948,70	15 355,76
3	ГВС: комп. На холодную воду		112,16		24,36	2 732,22
4	ГВС: комп. На холодную воду		112,16		25,50	2 861,08
					<b>итого</b>	<b>35 574</b>
5	ХВС	200 1 200	198,315		24,36	4 830,95
6	ХВС		198,315		25,50	5 057,03
7	канализация		304,83		18,35	5 593,63
8	канализация		304,83		18,35	5 596,63
					<b>итого</b>	<b>21 078</b>
9	Вывоз ТКО	200 1 200	1,5	6	619,87	6 694,60
10	Вывоз ТКО		1,5	6	644,04	6 955,63
					<b>итого</b>	<b>13 650</b>
	<b>Итого:</b>		<b>х</b>	<b>х</b>		<b>70 302</b>

**Расчет (обоснование) расходов на коммунальные услуги (223)**

## КВР 247

№ п/п	Наименование показателя	код субсидии	Объем	Количество работ (услуг)	Тариф с НДС	Сумма, руб. (гр.4 x гр5 x гр 6)
1	2	3	4	5	6	7
1.	Электроснабжение	200 1 200	23513,00		6,6	155 185,80
<b>итого</b>						<b>155 186</b>
2	Тепловая энергия	200 1 200	377,14		1 855,92	699 956,67
3	Тепловая энергия		377,14		1 948,70	734 932,72
4	Теплоноситель		64,005		37,31	2 388,03
5	Теплоноситель		64,005		37,31	2 388,03
<b>итого</b>						<b>1 439 665</b>
<b>Итого:</b>			<b>x</b>	<b>x</b>		<b>1 594 851</b>

## Расчет (обоснование) расходов на оплату работ, услуг по содержанию имущества (225)

## КВР 244

№ п/п	Наименование показателя	код субсидии	Объем	Количество работ (услуг)	Средняя цена с НДС	Сумма, руб. (гр.4 x гр5 x гр 6)
1	2	3	4	5	6	7
1.	Проверка вентиляционных каналов	200 1 200	34	1	50,00	1 700,00
2	Тех.обслуживание пожарной сигнализации		12	1	2 400,00	28 800,00
3	Обслуживание ТС		12	1	375,00	4 500,00
4	Дератизация помещений		2000	12	0,38	9 120,00
5	Дезинсекция помещений		2000	12	0,79	18 960,00
6	Замеры сопротивления		1	1	9 000,00	9 000,00
7	Перезарядка огнетушителей		7	1	450,00	3 150,00
<b>Итого:</b>						<b>75 230</b>
11		200 5 200				0,00
<b>Итого:</b>						<b>0</b>
12		200 5 202				
<b>Итого:</b>						<b>0</b>
<b>Итого:</b>			<b>x</b>	<b>x</b>	<b>x</b>	<b>75 230</b>

## Расчет (обоснование) расходов на оплату прочих работ, услуг (226)

## КВР 244

№ п/п	Наименование показателя	код субсидии	Количество	Средняя стоимость работ (услуг), руб	Количество раз (месяцев)	Сумма, руб. (гр.4 x гр5 x гр 6)
1	2	3	4	5	6	7
1.	Приобретение и услуги по настройке программы для ЭВМ "Контур.Экстерн"	200 1 200	1	3 000,00	1	3 000
2	Периодический медицинский осмотр		48	2 980,00	1	143 040
3	Лабораторное обследование сотрудников (ЦГСЭН)		48	315,00	1	15 120
4	Реагирование на сигнал ПС		1	250,00	12	3 000
5	Реагирование на тревожный сигнал		1	1 932,00	12	23 184,00
6	Услуги ЦГСЭН(лабораторные исследования)		1	35 173,00	1	35 173,00
7	Замеры физических, химических факторов производственной среды		1	18 868,80	1	18 868,80
8	Услуги по активации технической поддержки		1	2 000,00	1	2 000
<b>Итого:</b>						<b>243 386</b>

9	Курсовая подготовка и переподготовка кадров	200 3 202	35	2 516,14	1	88 065,00
10	приобретение ПО (продление лицензии на программное обеспечение)	200 3 202	1	40 000,00	1	40 000,00
11	приобретение ПО (продление лицензии на программное обеспечение)- хостинг	200 3 202	1	4 000,00	1	4 000,00
<b>Итого:</b>						<b>132 065</b>
12	Выполнение проекта пожарной сигнализации	200 5 200				0,00
<b>Итого:</b>						<b>0</b>
<b>Итого:</b>						<b>375 451</b>

**Расчет (обоснование) расходов на приобретение основных средств (310)**

КВР 244

№ п/п	Наименование расходов	код субсидии	Количество	Средняя стоимость, руб	Сумма, руб. (гр.4 x гр5)	
1	2	3	4	5	6	
1.		200 1 200	0	0,00	0,00	
<b>Итого:</b>						<b>0</b>
2		200 5 200	0	0,00	0,00	
<b>Итого:</b>						<b>0</b>
3	учебники	200 3 202	1650	600,00	990 000,00	
4	компьютер		4	75 000,00	300 000,00	
5	мебель		46	3 105,10	142 835,00	
6	МФК		1	15 000,00	15 000,00	
7	Проектор		1	50 000,00	50 000,00	
<b>Итого:</b>						<b>1 497 835</b>
8		200 5 202	0	0,00	0,00	
<b>Итого:</b>						<b>0</b>
<b>Итого:</b>						<b>1 497 835</b>

**Расчет (обоснование) расходов на приобретение строительных материалов (344)**

КВР 244

№ п/п	Наименование расходов	код субсидии	Количество	Средняя стоимость, руб	Сумма, руб. (гр4 x гр5)	
1	2	3	4	5	6	
1.		200 1 200			-	
<b>Итого:</b>						<b>-</b>

**Расчет (обоснование) расходов на приобретение мягкого инвентаря (345)**

КВР 244

№ п/п	Наименование расходов	код субсидии	Количество	Средняя стоимость, руб	Сумма, руб. (гр4 x гр5)	
1	2	3	4	5	6	
1.	Спецодежда	200 1 200	0	0,00	-	
<b>Итого:</b>						<b>-</b>

**Расчет (обоснование) расходов на приобретение прочих оборотных запасов (346)**

КВР 244

№ п/п	Наименование расходов	код субсидии	Количество	Средняя стоимость, руб	Сумма, руб. (гр4 x гр5)
1	2	3	4	5	6

1.	Мыло хозяйственное	200 1 200	44	125,00	5 500,00
2	Мыло туалетное		44	250,00	11 000,00
3	Туалетная бумага		440	15,00	6 600,00
4	Порошок стиральный		38,4	140,00	5 376,00
5	Мыло хозяйственное		32	125,00	4 000,00
6	Мыло жидкое		240	50,00	12 000,00
7	Чистящее, дезинфицирующее средство		153,6	125,00	19 200,00
8	Деохлор		4000	3,80	15 200,00
9	Ткань для пола		240	40,00	9 600,00
	<b>Итого:</b>				<b>88 476</b>
10		200 3 202			-
	<b>Итого:</b>				<b>0</b>
	<b>Итого:</b>		<b>x</b>	<b>x</b>	<b>88 476</b>

**Расчет (обоснование) расходов на увеличение стоимости прочих материальных запасов однократного применения (349)**

КВР 244

№ п/п	Наименование расходов	код субсидии	Количество	Средняя стоимость, руб	Сумма, руб. (гр4 x гр 5)
1	2		4	5	6
1	аттестаты	200 3 202	60	200,00	12 000,00
					<b>12 000,00</b>

Руководитель учреждения

(подпись)

А.П.Сенчев

(расшифровка подписи)

Исполнитель

(подпись)

Н.И.Шалаева

(расшифровка подписи)

**Расчеты (обоснования) к плану финансово-хозяйственной деятельности по расходам  
по МБОУ "СОШ №3"**

Источник финансового обеспечения **Субсидия на иные цели**

**Расчеты (обоснования) расходов на оплату труда (211)\*\***

КВР 111

№ п/п	Наименование показателя	код субсидии	Сумма в месяц, руб. на 01.01.2022 г.	Количество месяцев	Сумма в год
1	2	3	4		6
1	Ежемесячное денежное вознаграждение за классное руководство педагогическим работникам общеобразовательных организаций	906 3 032	126 504,16	12,00	1 518 050
<b>Итого:</b>					<b>1 518 050</b>

**Расчеты (обоснования) страховых взносов на обязательное страхование в пенсионный фонд Российской Федерации, в Фонд социального страхования Российской Федерации, в Федеральный фонд обязательного медицинского страхования (213)**

КВР 119

№ п/п	Наименование показателя	код субсидии	Размер базы для начисления страховых взносов, руб	Ставка	Сумма взноса, руб
1	2	3	4	5	6
1.	Начисления на выплаты по оплате труда	906 3 032	1 518 050,00	30,20%	458 450
<b>Итого:</b>			<b>х</b>	<b>х</b>	<b>458 450</b>

**Расчет (обоснование) расходов на оплату работ, услуг по содержанию имущества (225)**

КВР 244

№ п/п	Наименование показателя	код субсидии	Объем	Количество работ (услуг)	Средняя цена с НДС	Сумма, руб. (гр.4 x гр5 x гр 6)
1	2	3	4	5	6	7
1.	Техническое обслуживание инженерных систем	906 1 020	3472	1	4,34	15 100,00
2	Текущий ремонт помещений, устройство площадки для мест накопления ТКО	906 1 001	1		1 323 700,00	1 323 700,00
<b>Итого:</b>			<b>х</b>	<b>х</b>	<b>х</b>	<b>1 338 800,00</b>

**Расчет (обоснование) расходов на оплату прочих работ, услуг (226)**

КВР 244

№ п/п	Наименование показателя	код субсидии	Среднее количество часов	Средняя стоимость работ (услуг), руб	Количество раз (дней)	Сумма, руб. (гр.4 x гр5 x гр 6)
1	2	3	4	5	6	7
1.	Физическая охрана	906 1 003	11,33	199,00	222,00	500 700,00
2						
<b>Итого:</b>			<b>х</b>			<b>500 700,00</b>

**Расчет (обоснование) расходов на приобретение продуктов питания (226)\***

КВР 244


№ п/п	Наименование показателя	код субсидии	Количество месяцев	Средняя стоимость работ (услуг), руб	Количество раз (дней)	Сумма, руб. (гр.4 x гр5 x гр 6)
1	2	3	4	5	6	7
1.	Организация питания обучающихся	906 1 006	9	3 557,78		32 020,00
2.	Организация питания обучающихся	906 3 006	9	367 511,11		3 307 600,00
3.	Организация питания обучающихся	906 3 033	4	273 150,00		2 671 800,00
<b>Итого:</b>			<b>x</b>			<b>6 011 420,00</b>

**Расчет (обоснование) расходов на оплату прочих работ, услуг (228)**

КВР 244

№ п/п	Наименование показателя	код субсидии	Количество	Средняя стоимость работ (услуг), руб	Количество раз (дней)	Сумма, руб. (гр.4 x гр5 x гр 6)
1	2	3	4	5	6	7
1	Монтаж системы пожарной сигнализации и системы оповещения людей о пожаре	906 5 001	1	1 002 409,67	1,00	1 002 409,67
2	Оборудование объекта автономной системой экстренного оповещения об угрозе ЧС	906 1 003	1	284 200,00		284 200,00
<b>Итого:</b>			<b>x</b>			<b>1 286 609,67</b>

Руководитель учреждения



А.П. Сенчев

(подпись)

(расшифровка подписи)

Исполнитель



Н.И.Шалаева

(подпись)

(расшифровка подписи)



Источник финансового обеспечения Доходы от приносящей доход деятельности

Расчеты (обоснования) расходов на оплату труда (211)\*\*

КВР 111

№ п/п	Наименование показателя	целевая статья	Сумма в месяц, руб. на 01.01.2022 г.	Сумма в месяц, руб. на 01.10.2022 г.	Сумма в год
1	2	3	4	5	6
1	ФОТ педагогических работников	999 0 003	26 565,00	0,00	106 260,00
2	ФОТ непедагогических работников, участвующих в образовательном процессе		1 885,00	0,00	7 540,00
3	ФОТ педагогических работников	999 0 002 (остатки)	31 950,83	0,00	31 950,83
<b>Итого:</b>			<b>х</b>	<b>х</b>	<b>145 750,83</b>

Расчеты (обоснования) страховых взносов на обязательное страхование в пенсионный фонд Российской Федерации, в Фонд социального страхования Российской Федерации, в Федеральный фонд обязательного медицинского страхования (213)

КВР 119

№ п/п	Наименование показателя	код субсидии	Размер базы для начисления страховых взносов, руб	Ставка	Сумма взноса, руб
1	2		4	5	6
1.	Начисления на выплаты по оплате труда	999 0 003	113 800	30,2%	34 358,00
2	Начисления на выплаты по оплате труда	999 0 002 (остатки)	31 950,83	30,2%	9 649,17
<b>Итого:</b>			<b>х</b>		<b>44 007,17</b>

Расчет (обоснование) расходов на уплату налогов, сборов и иных платежей (291)

КВР 851

№ п/п	Наименование показателя	код субсидии	Налоговая база, руб	Ставка налога, %	Сумма начисленного налога, подлежащего уплате, руб. (гр.4 x гр5/100)
1	2	3	4	5	6
1	Налог на имущество	999 0 003			2 426,00
<b>Итого:</b>				<b>х</b>	<b>2 426,00</b>

Расчет (обоснование) расходов на уплату штрафа (в том числе административных), пеней, иных платежей (295)

КВР 853

№ п/п	Наименование показателя	код субсидии	Количество	Сумма штрафа	Сумма к уплате
1	2	3	4	5	6
1	Штраф	999 0 003			-
<b>Итого:</b>				<b>х</b>	<b>-</b>

Расчет (обоснование) расходов на коммунальные услуги (223)

КВР 244

№ п/п	Наименование показателя	код субсидии	Объем	Количество работ (услуг)	Тариф с НДС	Сумма, руб. (гр.4 x гр5 x гр 6)
1	2	3	4	5	6	7
1	ХВС	999 0 003	27,58		24,36	672
2	Канализация	999 0 003	27,58		18,35	506
<b>итого</b>						<b>1 178</b>
3	Вывоз ТКО	999 0 003				0
<b>итого</b>						<b>0</b>
<b>Итого:</b>			<b>х</b>	<b>х</b>		<b>1 178</b>

Расчет (обоснование) расходов на коммунальные услуги (223)

КВР 247

№	Наименование показателя	код субсидии	Объем	Количество работ	Тариф с НДС	Сумма, руб.
1	2	3	4	5	6	7
1.	Электроснабжение	999 0 003	55,150		6,60	364
<b>итого</b>						<b>364</b>

Расчет (обоснование) расходов на оплату работ, услуг по содержанию имущества (225)

КВР 244

№ п/п	Наименование показателя	код субсидии	Объем	Количество работ (услуг)	Средняя цена с НДС	Сумма, руб. (гр.4 x гр5 x гр 6)
1	2	3	4	5	6	7
1	Техническое обслуживание инженерных систем	999 0 007 (остатки)	3472	3	4,36	45 401,68
2	Техническое обслуживание инженерных систем	999 0 007	3472	1	4,75	16 487,84
<b>Итого:</b>		<b>х</b>	<b>х</b>	<b>х</b>		<b>61 889,52</b>
3	Замена узла учета ХВС	999 0 003 (остатки)	1	1	90796	90 796,00
4	Дезинфекция помещений	999 0 000 (остатки)	1	1	6000	6 000,00
<b>Итого:</b>		<b>х</b>	<b>х</b>	<b>х</b>		<b>96 796,00</b>

Расчет (обоснование) расходов на оплату прочих работ, услуг (226)

КВР 244

№ п/п	Наименование показателя	код субсидии	Количество	Средняя стоимость работ (услуг), руб	Количество раз (дней)	Сумма, руб. (гр.4 x гр5 x гр 6)
1	2	3	4	5	6	7
1		999 0 002 (остатки)				0,00
<b>Итого:</b>			<b>х</b>			<b>0,00</b>
8		999 0 007				0,00
<b>Итого:</b>			<b>х</b>			<b>0,00</b>

Расчет (обоснование) расходов на приобретение основных средств (310)

КВР 244

№ п/п	Наименование расходов	код субсидии	Количество	Средняя стоимость, руб	Сумма, руб. (гр.4 x гр5 )
1	2	3	4	5	6
1.	Внешний жесткий диск	999 0 000 (остатки)	2	5500	11 000,00
					<b>11 000,00</b>
9		999 0 007			0,00
10		999 0 007			0,00
					<b>0,00</b>
<b>Итого:</b>			<b>х</b>		<b>11 000,00</b>

Расчет (обоснование) расходов на увеличение стоимости лекарственных препаратов и материалов, применяемых в медицинских целях (341)

КВР 244

№ п/п	Наименование расходов	код субсидии	Количество	Средняя стоимость, руб	Сумма, руб. (гр4 x гр 5)
1	2		4	5	6
1.					-
<b>Итого:</b>			<b>х</b>	<b>х</b>	-

Расчет (обоснование) расходов на приобретение строительных материалов (344)

КВР 244

№	Наименование расходов	код субсидии	Количество	Средняя	Сумма, руб.
1	2	3	4	5	6
1.					-
2.		999 0 007			-

	<b>Итого:</b>		<b>x</b>	<b>x</b>	<b>-</b>
--	---------------	--	----------	----------	----------

**Расчет (обоснование) расходов на приобретение прочих оборотных запасов (346)**

КВР 244


№ п/п	Наименование расходов	код субсидии	Количество	Средняя стоимость, руб	Сумма, руб. (гр4 x гр 5)
1	2		4	5	6
1	Полотенца бумажные	999 0 007	25	200,00	5 000,00
2	Дезинфицирующее средство		25	400,00	10 000,00
3	Бумага туалетная		250	20,00	5 000,00
4	Бумага		40	250,00	10 000,00
					<b>30 000,00</b>
1	канцелярские товары и картриджи	999 0 003	15	1 000,00	15 000,00
2	моющие средства	999 0 003	100	304,74	30 474,00
3	канцелярские товары	999 0 003 (остаток)	20	209,17	4 183,44
4	<b>Итого:</b>				<b>49 657,44</b>
	<b>Итого:</b>		<b>x</b>	<b>x</b>	<b>79 657,44</b>

**Расчет (обоснование) расходов на приобретение прочих материальных запасов (349)**

КВР 244

№ п/п	Наименование расходов	код субсидии	Количество	Средняя стоимость, руб	Сумма, руб. (гр4 x гр 5)
1	2	3	4	5	6
1.		999 0 003			-
	<b>Итого:</b>		<b>x</b>	<b>x</b>	<b>-</b>

Руководитель учреждения



А.П.Сенчев

(подпись)

(расшифровка подписи)

Исполнитель



Н.И.Шалаева

(подпись)

(расшифровка подписи)

УТВЕРЖДАЮ

(наименование должности лица, утверждающего документ; наименование органа, администрации Верхнесалдинского городского округа осуществляющего функции и полномочия учредителя (учреждения))

А.Е. Золотарев  
(расшифровка подписи)



**ОБ ОПЕРАЦИЯХ С ЦЕЛЕВЫМИ СУБСИДИЯМИ, ПРЕДОСТАВЛЕННЫМИ ОРГАНИЗАЦИИ НА 2022 Г.**

КОДЫ	0501016
Дата	18 02. 2022 г.
Форма по ОКРУД	54122142
по ОКПО	65708000
Дата представления предыдущих Сведений по ОКТМО	906
Глава по БК	69522350
по ОКПО	383
по ОКЕИ	643
по ОКВ	

от "18" 20 22 г.  
Муниципальное бюджетное общеобразовательное учреждение "Средняя общеобразовательная школа №3"  
ИНН/КПП 6607007992/662301001  
Бюджет Верхнесалдинского городского округа  
Управление образования администрации Верхнесалдинского городского округа  
Финансовое управление администрации Верхнесалдинского городского округа

Форма по ОКРУД  
Дата  
по ОКПО  
Дата представления предыдущих Сведений по ОКТМО  
Глава по БК  
по ОКПО  
по ОКЕИ  
по ОКВ

от "18" 20 22 г.  
Муниципальное бюджетное общеобразовательное учреждение "Средняя общеобразовательная школа №3"  
ИНН/КПП 6607007992/662301001  
Бюджет Верхнесалдинского городского округа  
Управление образования администрации Верхнесалдинского городского округа  
Финансовое управление администрации Верхнесалдинского городского округа

от "18" 20 22 г.  
Муниципальное бюджетное общеобразовательное учреждение "Средняя общеобразовательная школа №3"  
ИНН/КПП 6607007992/662301001  
Бюджет Верхнесалдинского городского округа  
Управление образования администрации Верхнесалдинского городского округа  
Финансовое управление администрации Верхнесалдинского городского округа

от "18" 20 22 г.  
Муниципальное бюджетное общеобразовательное учреждение "Средняя общеобразовательная школа №3"  
ИНН/КПП 6607007992/662301001  
Бюджет Верхнесалдинского городского округа  
Управление образования администрации Верхнесалдинского городского округа  
Финансовое управление администрации Верхнесалдинского городского округа

от "18" 20 22 г.  
Муниципальное бюджетное общеобразовательное учреждение "Средняя общеобразовательная школа №3"  
ИНН/КПП 6607007992/662301001  
Бюджет Верхнесалдинского городского округа  
Управление образования администрации Верхнесалдинского городского округа  
Финансовое управление администрации Верхнесалдинского городского округа

от "18" 20 22 г.  
Муниципальное бюджетное общеобразовательное учреждение "Средняя общеобразовательная школа №3"  
ИНН/КПП 6607007992/662301001  
Бюджет Верхнесалдинского городского округа  
Управление образования администрации Верхнесалдинского городского округа  
Финансовое управление администрации Верхнесалдинского городского округа

от "18" 20 22 г.  
Муниципальное бюджетное общеобразовательное учреждение "Средняя общеобразовательная школа №3"  
ИНН/КПП 6607007992/662301001  
Бюджет Верхнесалдинского городского округа  
Управление образования администрации Верхнесалдинского городского округа  
Финансовое управление администрации Верхнесалдинского городского округа

от "18" 20 22 г.  
Муниципальное бюджетное общеобразовательное учреждение "Средняя общеобразовательная школа №3"  
ИНН/КПП 6607007992/662301001  
Бюджет Верхнесалдинского городского округа  
Управление образования администрации Верхнесалдинского городского округа  
Финансовое управление администрации Верхнесалдинского городского округа

Остаток средств на начало года

Наименование субсидии	Код субсидии	Код по бюджетной классификации Российской Федерации	Разрешенный к использованию остаток субсидии прошлых лет на начало 2022 г.		Планируемые	
			код	сумма	поступления	выплаты
1	2	3	4	5	6	7
Субсидии бюджетным и автономным учреждениям на иные цели в части расходов на ремонт, исполнение предписаний и приведение в соответствие с требованиями пожарной безопасности и санитарного законодательства, а также иных надзорных органов зданий и помещений, в которых размещены муниципальные образовательные организации	906 1 001	0702 10 416 27000 244 225			1 323 700,00	1 323 700,00
Субсидии бюджетным и автономным учреждениям на иные цели в части расходов на мероприятия направленные на повышение безопасности	906 1 003	0702 10 420 27000 244 226			500 700,00	500 700,00
Субсидии бюджетным и автономным учреждениям на иные цели в части расходов на мероприятия направленные на повышение безопасности	906 1 003	0702 10 420 27000 244 228			284 200,00	284 200,00
Субсидии бюджетным и автономным учреждениям на иные цели в части расходов на организацию питания	906 1 006	0702 10 205 27000 244 226			32 020,00	32 020,00
Субсидии бюджетным и автономным учреждениям на иные цели в части расходов на техническое обслуживание инженерных систем	906 1 020	0702 10 204 27000 244 225			15 100,00	15 100,00
Субсидии бюджетным и автономным учреждениям на иные цели в части расходов на организацию питания	906 3 006	0702 10 205 45400 244			3 307 600,00	3 307 600,00

(наименование иностранной валюты)

Субсидии бюджетным и автономным учреждениям на иные цели в части расходов на ежемесячное денежное вознаграждение за классное руководство педагогическим работникам общеобразовательных организаций	906 3 032	10 230 5 3030 111 211	1 518 050,00	1 518 050,00
Субсидии бюджетным и автономным учреждениям на иные цели в части расходов на ежемесячное денежное вознаграждение за классное руководство педагогическим работникам общеобразовательных организаций	906 3 032	10 230 5 3030 119 213	458 450,00	458 450,00
Субсидии бюджетным и автономным учреждениям на иные цели в части расходов на организацию бесплатного горячего питания обучающихся, получающих начальное общее образование в государственных и муниципальных образовательных организациях	906 3 033	0702 10 231 13040 244 226	2 671 800,00	2 671 800,00
<b>Всего</b>				<b>10 111 620,00</b>

Номер страницы  
Всего страниц

Руководитель \_\_\_\_\_ (подпись)  
 Руководитель финансово-экономической службы \_\_\_\_\_ (подпись)  
 Ответственный исполнитель \_\_\_\_\_ (подпись)  
 \* 18. 02 \_\_\_\_\_ (подпись)  
 \* \_\_\_\_\_ (подпись)

А.П. Сенчев  
(расшифровка подписи)  
 Н.И. Шалаева  
(расшифровка подписи)  
 Н.И. Шалаева  
(расшифровка подписи)

5-61-05  
(телефон)

Ответственный исполнитель \_\_\_\_\_ (подпись)  
 \* \_\_\_\_\_ (подпись)  
 \* \_\_\_\_\_ (подпись)

(должность) \_\_\_\_\_ (подпись)  
 \_\_\_\_\_ (расшифровка подписи)  
 \_\_\_\_\_ (телефон)

20 22 г.

20 22 г.

ОТМЕТКА ОРГАНА. ОСУЩЕСТВЛЯЮЩЕГО ВЕДЕНИЕ ЛИЦЕВОГО СЧЕТА,  
 О ПРИНЯТИИ НАСТОЯЩИХ СВЕДЕНИЙ

**ДОКУМЕНТ ПОДПИСАН  
ЭЛЕКТРОННОЙ ПОДПИСЬЮ**

**СВЕДЕНИЯ О СЕРТИФИКАТЕ ЭП**

Сертификат 506007919238457772130328223527430359021468958103

Владелец Сенчев Андрей Петрович

Действителен с 14.11.2022 по 14.11.2023