

Муниципальное бюджетное общеобразовательное учреждение
«Средняя общеобразовательная школа № 3»

АНАЛИТИЧЕСКАЯ ЗАПИСКА

О результатах Всероссийских проверочных работ в МБОУ «СОШ №3», проведенных осенью 2022 года

1. ОБЩИЕ ПОЛОЖЕНИЯ

На основании статьи 28 Федерального закона от 29.12.2012 № 273-ФЗ «Об образовании в Российской Федерации», приказа Рособрнадзора от 16.08.2021 № 1139 «О проведении Федеральной службой по надзору в сфере образования и науки мониторинга качества подготовки обучающихся общеобразовательных организаций в форме всероссийских проверочных работ в 2022 году», во исполнение письма Рособрнадзора от 09.08.2022 № 08-197 «О проведении ВПР осенью 2022 года», в соответствии с планом-графиком проведения ВПР в 2022 году (осень) и порядком проведения ВПР в 2022 году, с целью планирования образовательной деятельности осенью 2022 года проводились ВПР по итогам 2021-2022 учебного года.

Всероссийские проверочные работы - это итоговые контрольные работы для школьников разных уровней обучения по отдельным предметам, которые проводятся с целью оценки содержания и совершенствования образовательных программ, а также диагностики образовательных результатов школьников и последующей индивидуальной работы с ними по устранению имеющихся пробелов в знаниях.

Проведение ВПР позволит:

- определить уровень знаний учащихся не только в рамках одной школы, но и провести сравнительный анализ качества знаний на муниципальном, региональном и федеральном уровне;
- обозначить индивидуальные образовательные траектории обучающихся, а также направления развития муниципальных и региональной систем образования;
- своевременно устранять пробелы в освоении знаний, которые выявляются при анализе результатов ОГЭ и ЕГЭ.

Участниками ВПР осенью 2022 г. являлись все обучающиеся 5-9 классов в которых, реализовались и реализуются программы начального, основного и среднего общего образования.

При проведении ВПР в МБОУ «СОШ № 3» были выполнены все методические рекомендации по проведению Всероссийских проверочных работ, издан приказ директора школы, организована проверка работ специально созданными комиссиями педагогов на уровне МБОУ «СОШ №3» и МБУ «ИМЦ», привлечены общественные наблюдатели с целью соблюдения объективности оценивания образовательных достижений обучающихся.

2. АНАЛИЗ РЕЗУЛЬТАТОВ ВПР

2.1. 5 класс

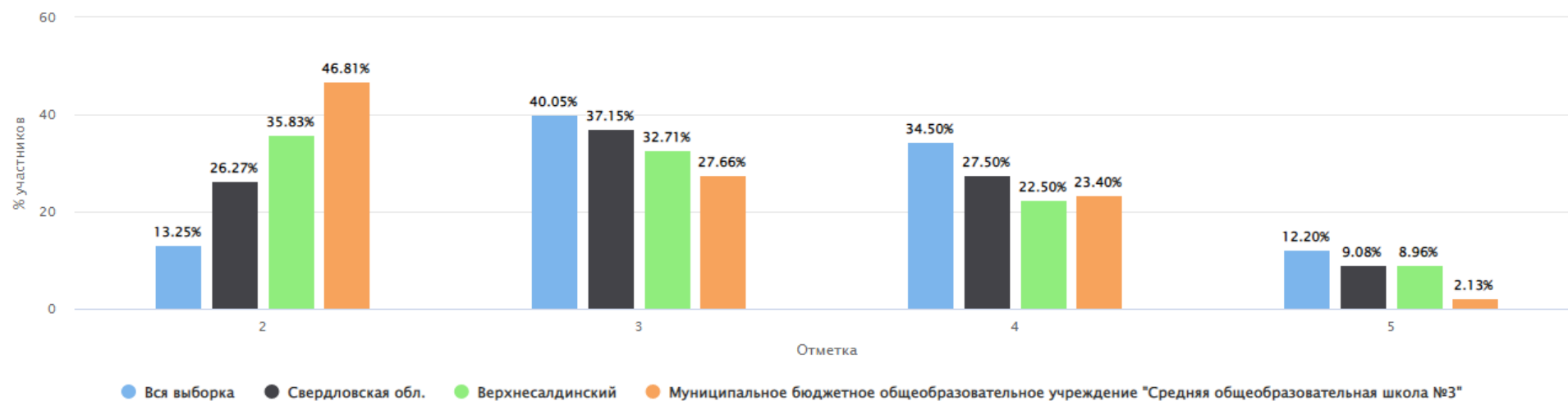
2.1.1. Русский язык

Гистограмма соответствия отметок за выполненную работу и отметок по журналу



	Кол-во участников	%
Понизили (Отметка < Отметка по журналу)	27	57.45
Подтвердили (Отметка = Отметке по журналу)	18	38.30
Повысили (Отметка > Отметка по журналу)	2	4.26
Всего	47	100

Общая гистограмма отметок



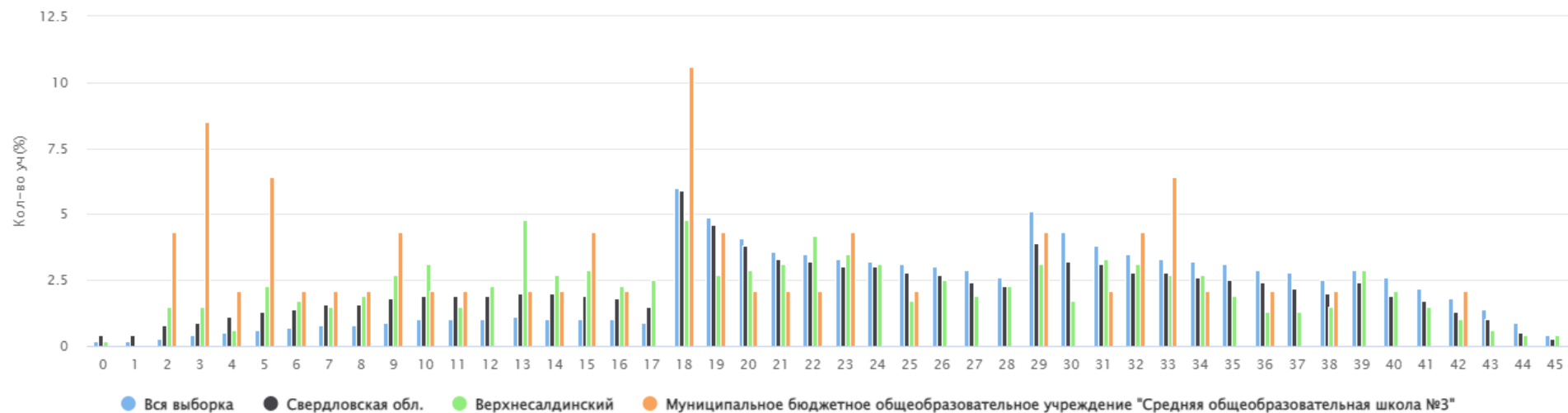
Распределение групп баллов(%)

Группы участников	Кол-во ОО	Кол-во участников	2	3	4	5
ВПР Русский язык 2022 5 класс						
Вся выборка	34946	1376961	13.25	40.05	34.50	12.20
Свердловская обл.	969	45192	26.27	37.15	27.50	9.08
Верхнесалдинский	10	480	35.83	32.71	22.50	8.96
Муниципальное бюджетное общеобразовательное учреждение "Средняя общеобразовательная школа №3"		47	46.81	27.66	23.40	2.13

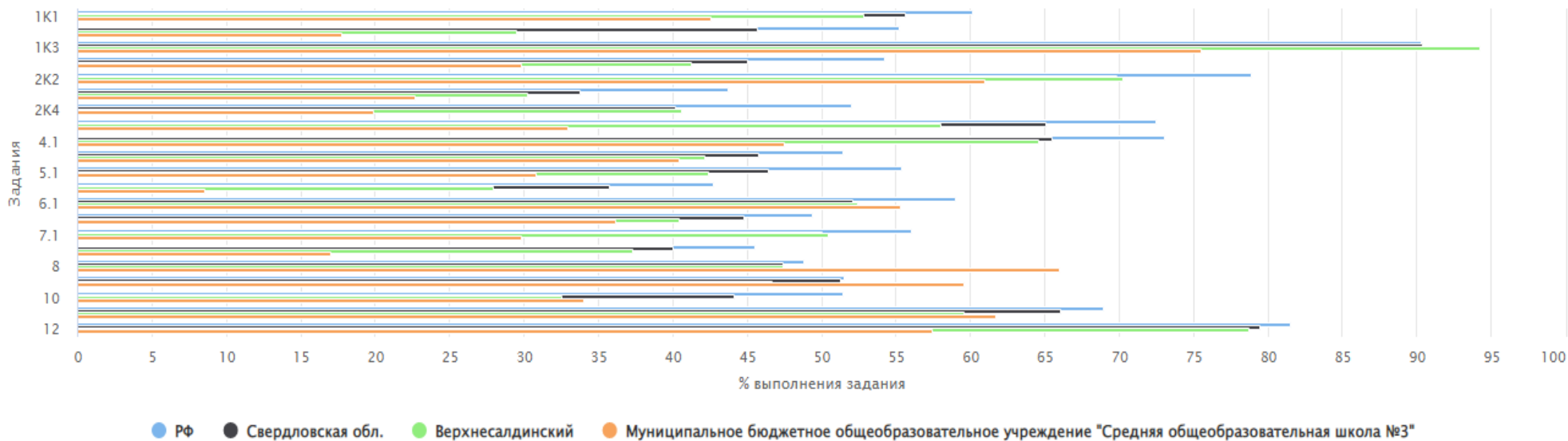
Столбец «Распределение групп баллов(%)»

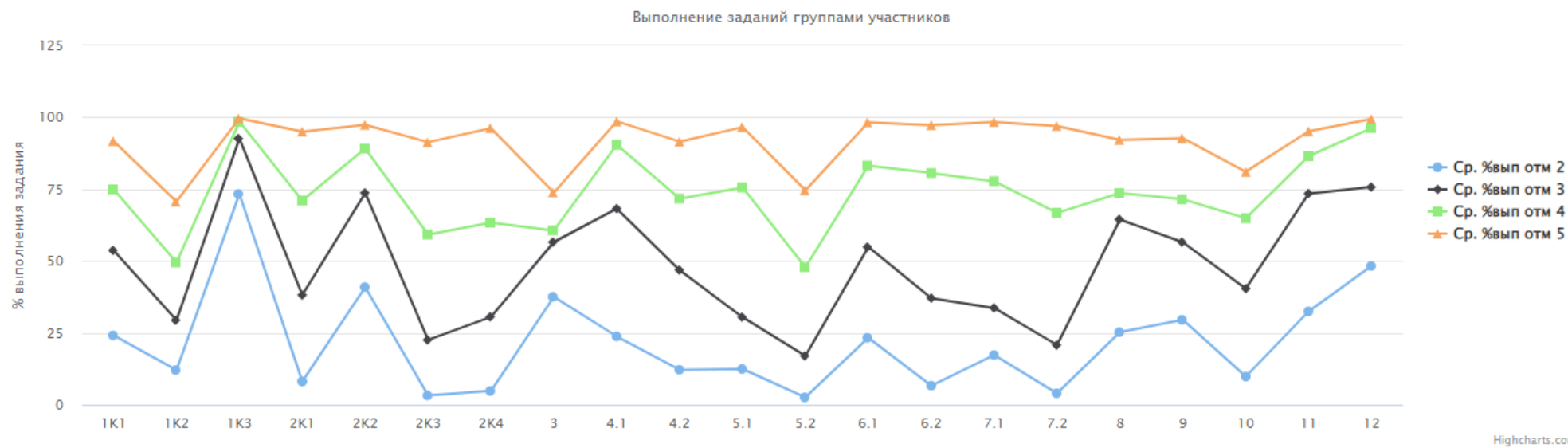
Если группа баллов «2» более 50%(успеваемость менее 50%), соответствующая ячейка графы «2» маркируется серым цветом; Если кол-во учеников в группах баллов «5» и «4» в сумме более 50%(кач-во знаний более 50%), соответствующие ячейки столбцов «4» и «5» маркируются жирным шрифтом

Общая гистограмма первичных баллов ВПР 2022 / 5 Русский язык



Достижение планируемых результатов





Выводы:

1. Уровень освоения образовательной программы составил 53%, причем на высоком уровне справились с ВПР 26% обучающихся.
2. Подтвердили свои отметки 38% обучающихся.
3. Распределение первичных баллов не гармонично, наблюдается смещение в сторону минимальных значений и скачок на 18 баллах.
4. Группы участников ВПР выполняют задания одинаково, что говорит об объективности результатов.
5. Учителям необходимо преодолеть профессиональные дефициты по методике преподавания заданий 1K2, 2K1, 5K2.

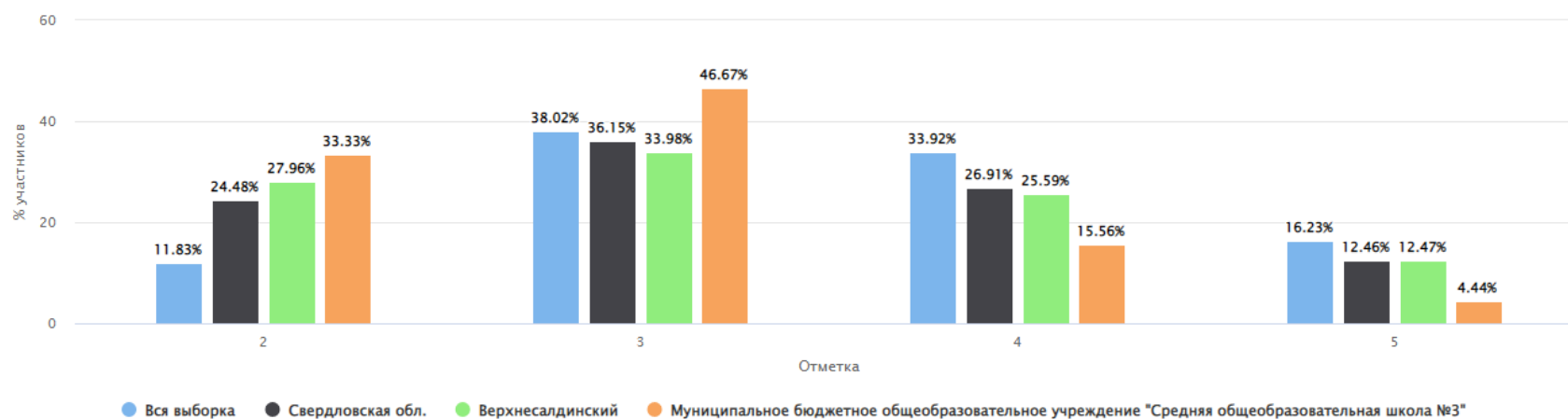
2.1.2. Математика

Гистограмма соответствия отметок за выполненную работу и отметок по журналу



	Кол-во участников	%
Понизили (Отметка < Отметка по журналу)	24	53.33
Подтвердили (Отметка = Отметке по журналу)	20	44.44
Повысили (Отметка > Отметка по журналу)	1	2.22
Всего	45	100

Общая гистограмма отметок



Распределение групп баллов(%)

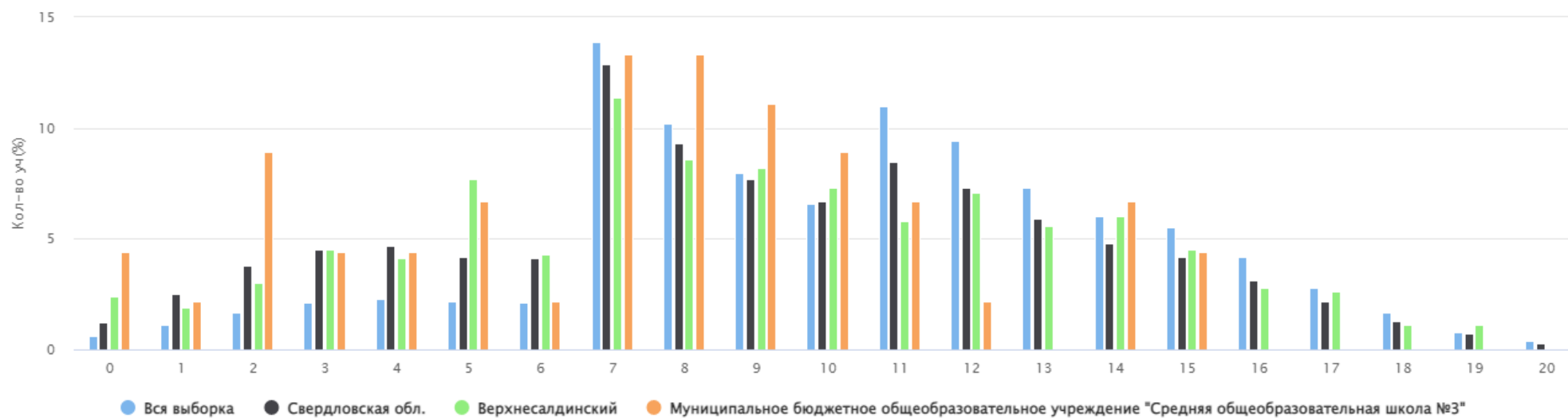
Группы участников	Кол-во ОО	Кол-во участников	2	3	4	5
Математика 2022 5 класс						
Вся выборка	34953	1376016	11.83	38.02	33.92	16.23
Свердловская обл.	971	45371	24.48	36.15	26.91	12.46
Верхнесалдинский	10	465	27.96	33.98	25.59	12.47
Муниципальное бюджетное общеобразовательное учреждение "Средняя общеобразовательная школа №3"		45	33.33	46.67	15.56	4.44

Столбец «Распределение групп баллов(%)»

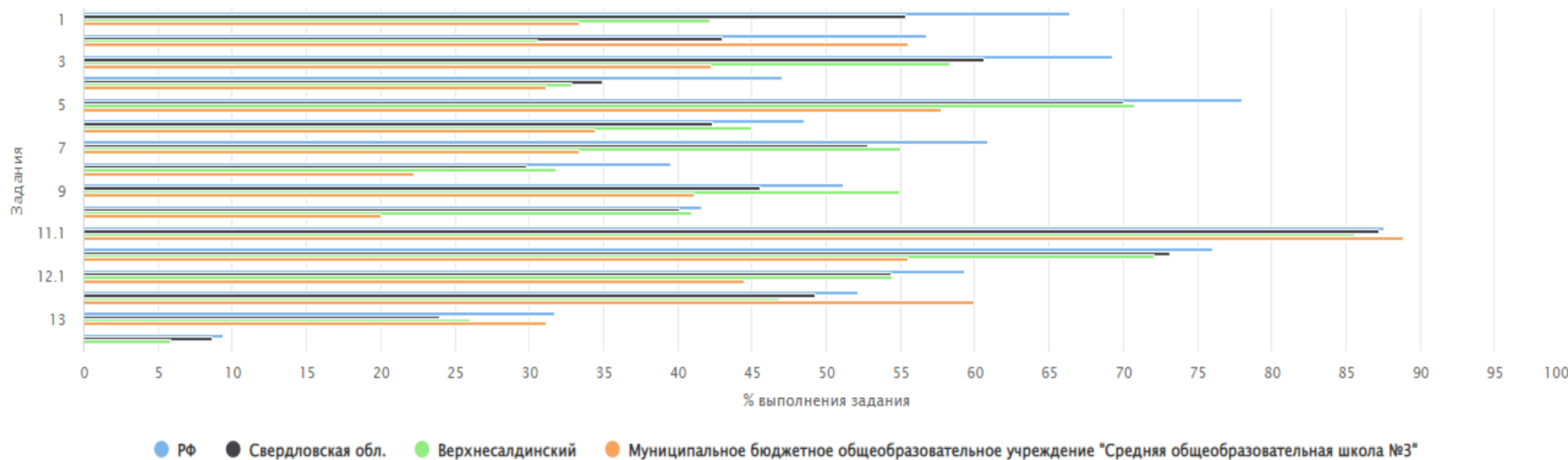
Если группа баллов «2» более 50%(успеваемость менее 50%), соответствующая ячейка графы «2» маркируется серым цветом; Если кол-во учеников в группах баллов «5» и «4» в сумме более 50%(кач-во знаний более 50%), соответствующие ячейки столбцов «4» и «5» маркируются жирным шрифтом

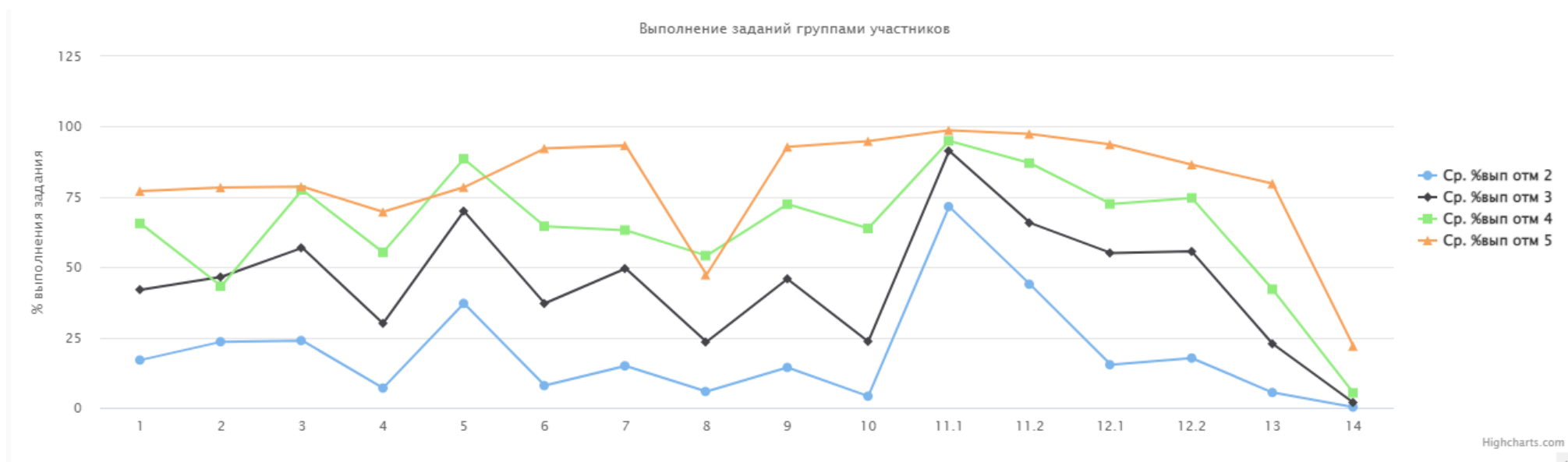
Активация Windows
Чтобы активировать Windows, ne

Общая гистограмма первичных баллов ВПР 2022 / 5 Математика



Достижение планируемых результатов



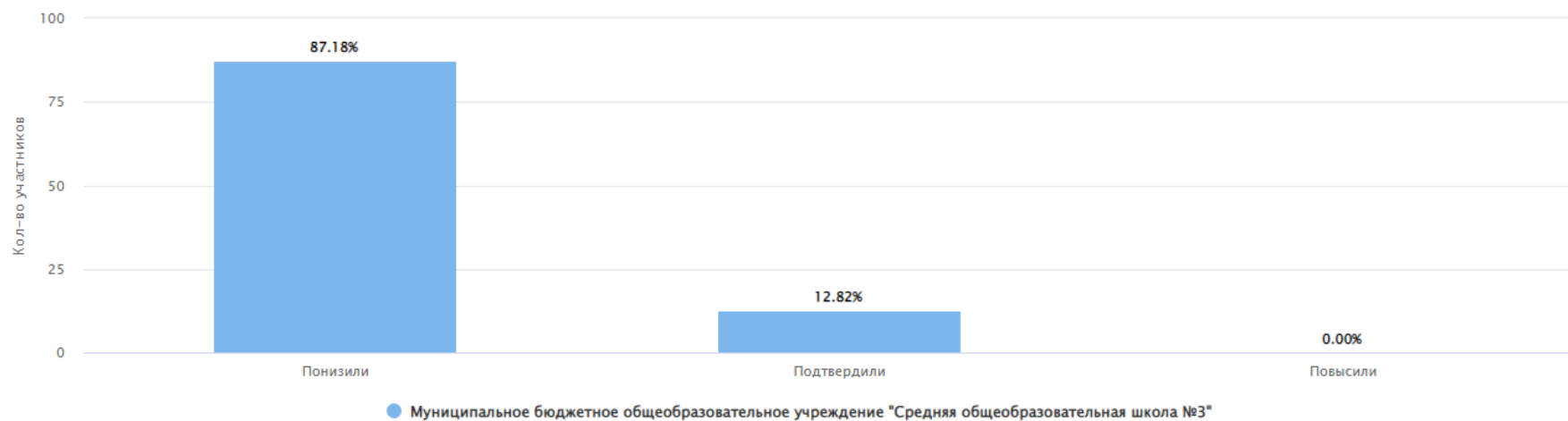


Выводы:

1. Уровень освоения образовательной программы составил 67%, причем на высоком уровне справились с ВПР 20% обучающихся.
2. Подтвердили свои отметки 44% обучающихся.
3. Распределение первичных баллов почти гармонично, наблюдается небольшое смещение в сторону минимальных значений и небольшие скачки на 2 и 5 баллах.
4. Группы участников ВПР выполняют задания почти одинаково, что говорит об объективности результатов.
5. Учителям необходимо преодолеть профессиональные дефициты по методике преподавания заданий №3,13,14.

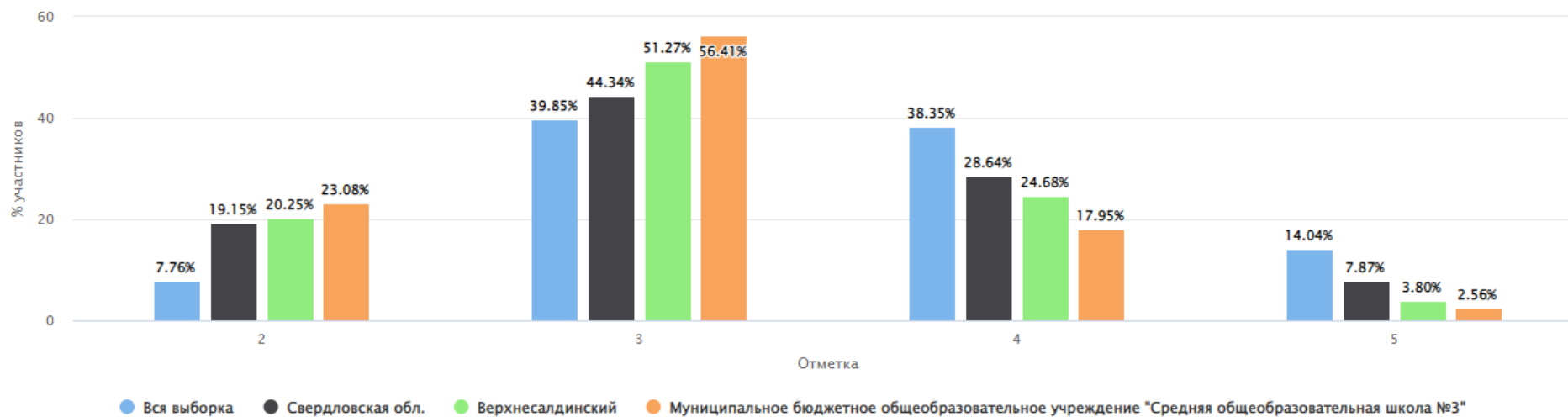
2.1.3. История

Гистограмма соответствия отметок за выполненную работу и отметок по журналу



	Кол-во участников	%
Понизили (Отметка < Отметка по журналу)	34	87.18
Подтвердили (Отметка = Отметке по журналу)	5	12.82
Повысили (Отметка > Отметка по журналу)	0	0.00
Всего	39	100

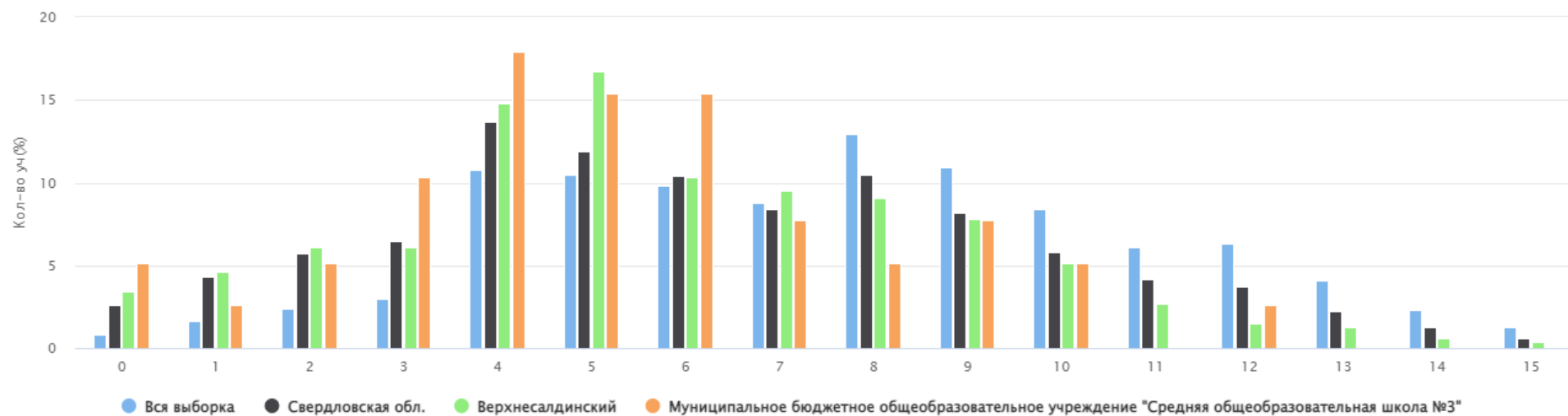
Общая гистограмма отметок



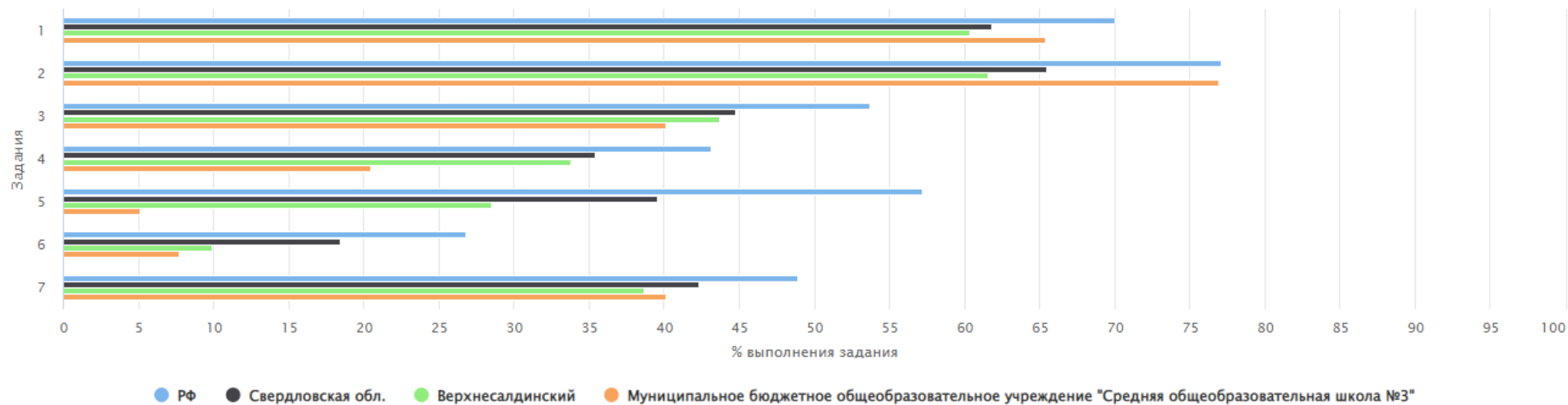
Распределение групп баллов(%)

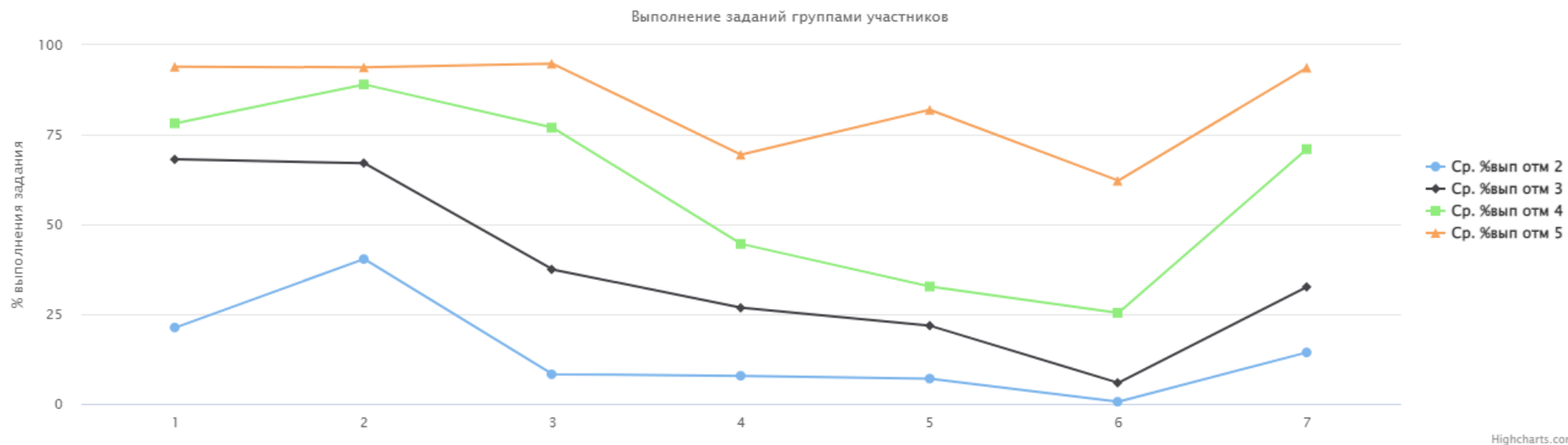
Группы участников	Кол-во ОО	Кол-во участников	2	3	4	5
ВПР История 2022 5 класс						
Вся выборка	34710	1357324	7.76	39.85	38.35	14.04
Свердловская обл.	961	44770	19.15	44.34	28.64	7.87
Верхнесалдинский	10	474	20.25	51.27	24.68	3.80
Муниципальное бюджетное общеобразовательное учреждение "Средняя общеобразовательная школа №3"		39	23.08	56.41	17.95	2.56

Общая гистограмма первичных баллов ВПР 2022 / 5 История



Достижение планируемых результатов





Выводы:

1. Уровень освоения образовательной программы составил 77%, причем на высоком уровне справились с ВПР 21% обучающихся.
2. Подтвердили свои отметки 13% обучающихся.
3. Распределение первичных баллов гармонично, наблюдается небольшое смещение в сторону минимальных значений.
4. Группы участников ВПР выполняют задания одинаково, что говорит об объективности результатов.
5. Учителям необходимо преодолеть профессиональные дефициты по методике преподавания задания №6

2.2. 6 класс

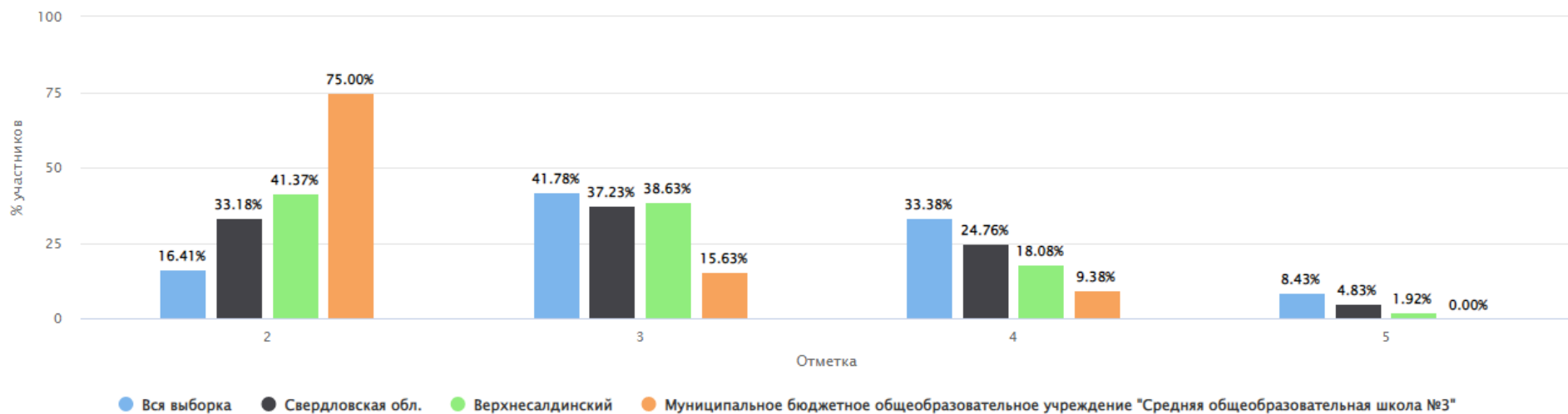
2.2.1. Русский язык

Гистограмма соответствия отметок за выполненную работу и отметок по журналу



	Кол-во участников	%
Понизили (Отметка < Отметка по журналу)	28	87.50
Подтвердили (Отметка = Отметке по журналу)	4	12.50
Повысили (Отметка > Отметка по журналу)	0	0.00
Всего	32	100

Общая гистограмма отметок



Распределение групп баллов(%)

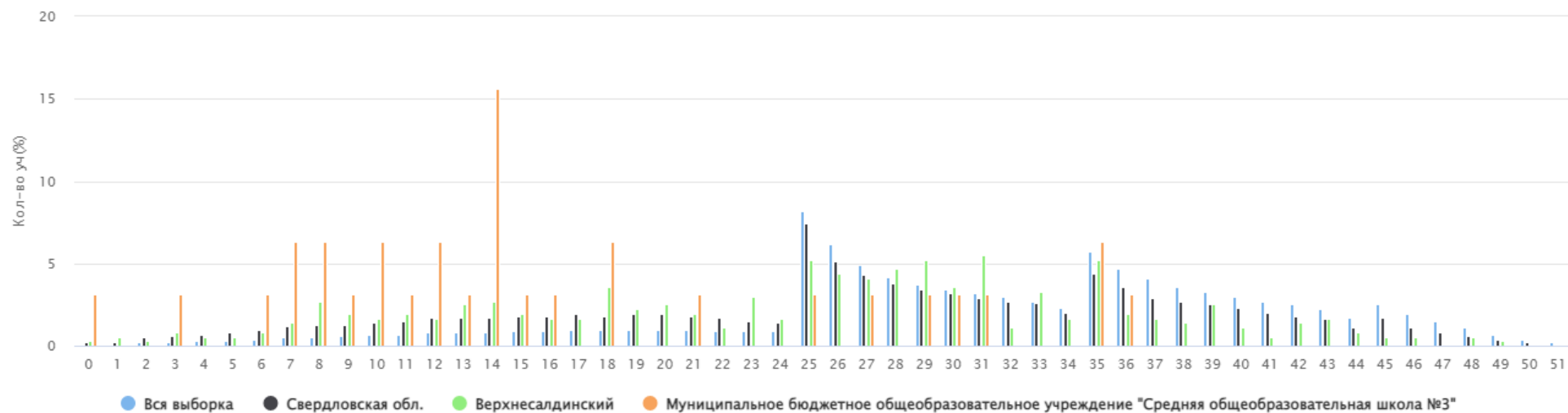
Группы участников	Кол-во ОО	Кол-во участников	2	3	4	5
Русский язык 2022 6 класс						
Вся выборка	35021	1331378	16.41	41.78	33.38	8.43
Свердловская обл.	973	43599	33.18	37.23	24.76	4.83
Верхнесалдинский	10	365	41.37	38.63	18.08	1.92
Муниципальное бюджетное общеобразовательное учреждение "Средняя общеобразовательная школа №3"		32	75.00	15.63	9.38	0.00

Столбец «Распределение групп баллов(%)»

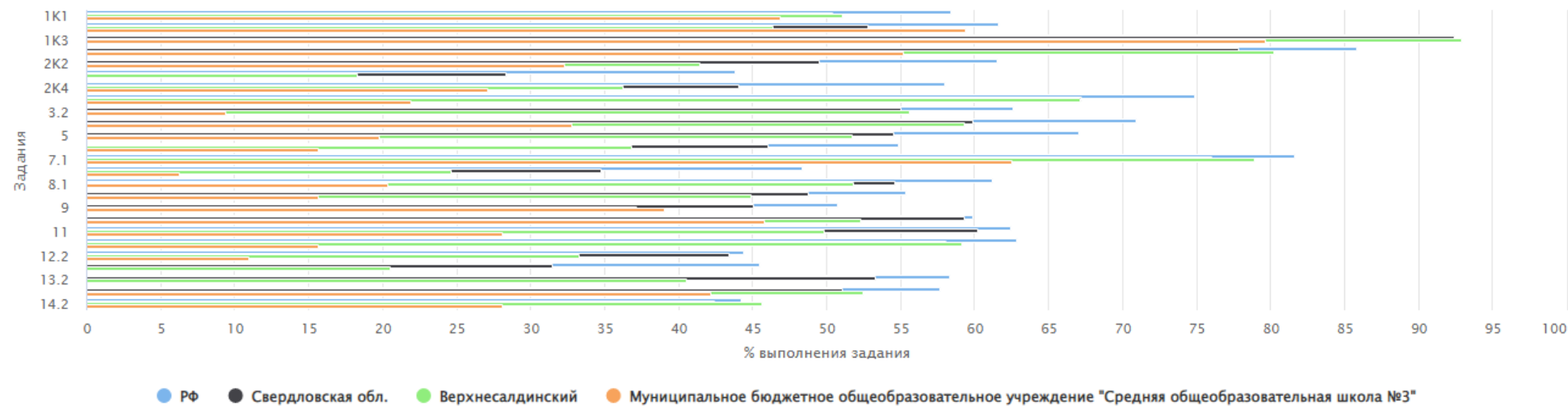
Если группа баллов «2» более 50%(успеваемость менее 50%), соответствующая ячейка графы «2» маркируется серым цветом; Если кол-во учеников в группах баллов «5» и «4» в сумме более 50%(кач-во знаний более 50%), соответствующие ячейки столбцов «4» и «5» маркируются жирным шрифтом

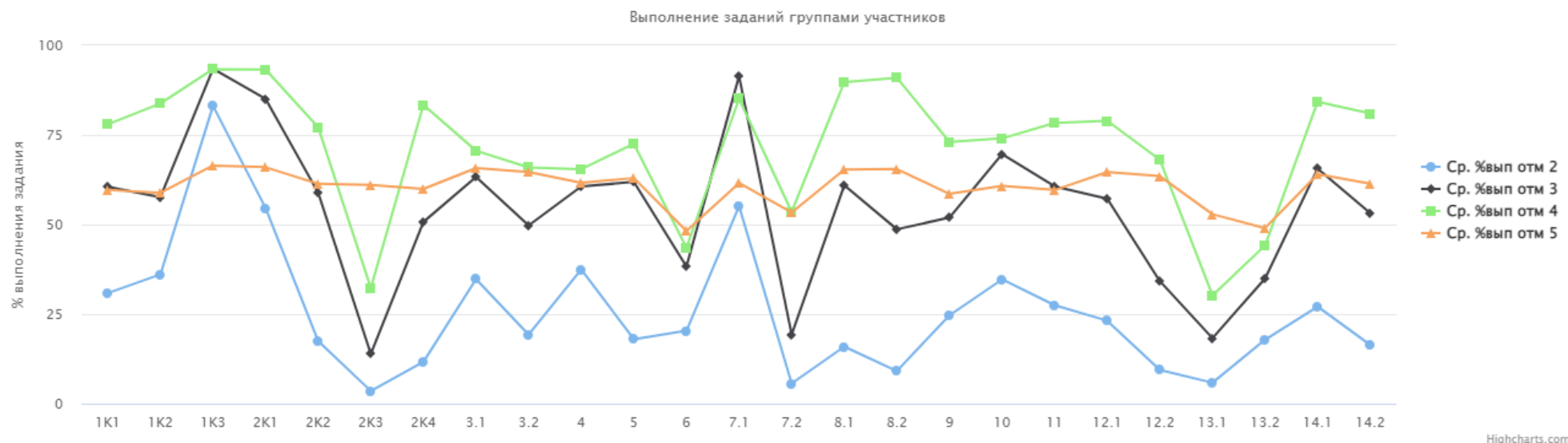
Активация Windows
Чтобы активировать Windows, п

Общая гистограмма первичных баллов ВПР 2022 / 6 Русский язык



Достижение планируемых результатов



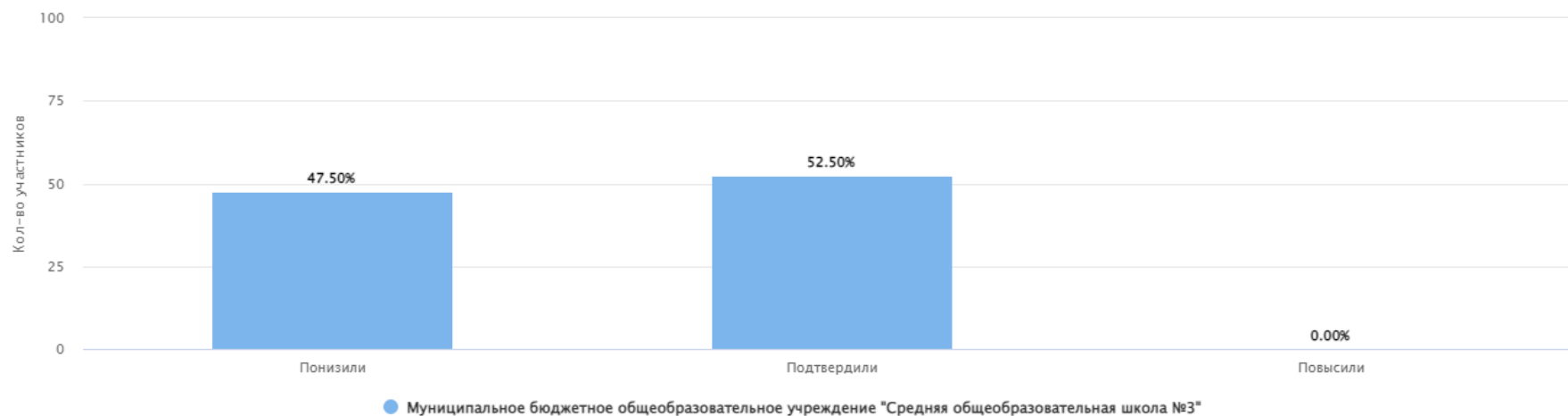


Выводы:

1. Уровень освоения образовательной программы составил 25 %, причем на высоком уровне справились с ВПР 9% обучающихся.
2. Подтвердили свои отметки 13% обучающихся.
3. Распределение первичных баллов не гармонично, наблюдается сильное смещение в сторону минимальных значений, скачок на 14 баллах.
4. Группы участников ВПР выполняют задания разнопланово (отличники выполняют хуже хорошистов и троечников и т.д.), что ставит под вопрос объективность результатов.
5. Учителям необходимо преодолеть профессиональные дефициты по методике преподавания задания №2К3,7.2,13.1

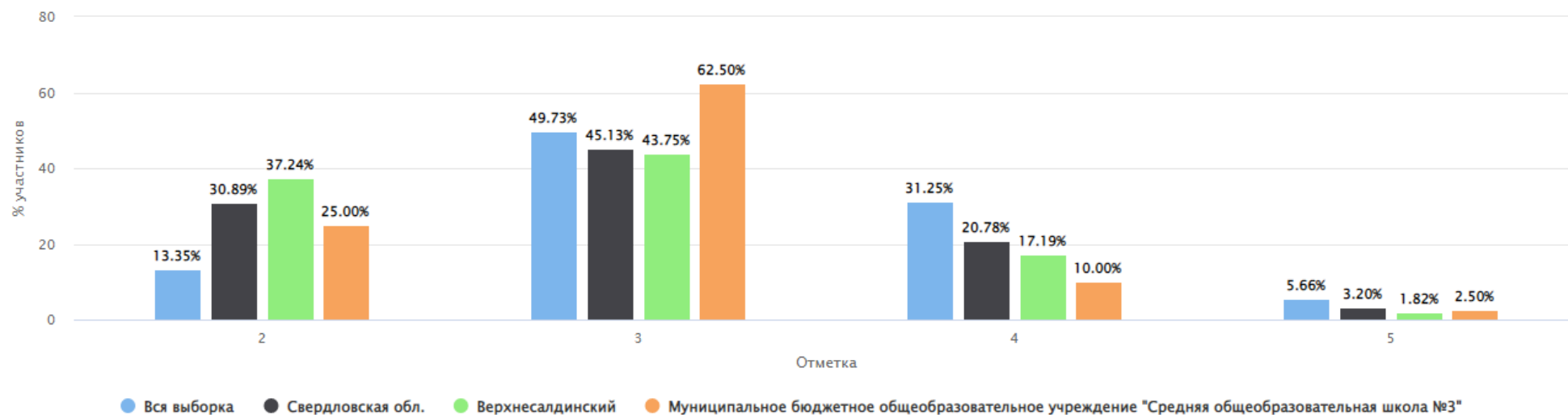
2.2.2. Математика

Гистограмма соответствия отметок за выполненную работу и отметок по журналу



	Кол-во участников	%
Понизили (Отметка < Отметка по журналу)	19	47.50
Подтвердили (Отметка = Отметке по журналу)	21	52.50
Повысили (Отметка > Отметка по журналу)	0	0.00
Всего	40	100

Общая гистограмма отметок



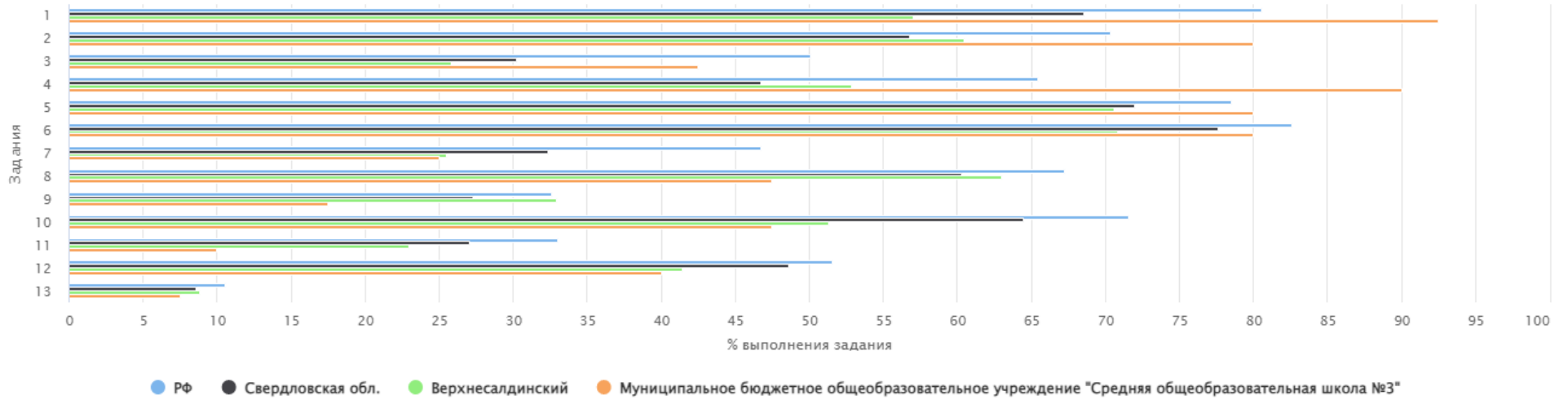
Распределение групп баллов(%)

Группы участников	Кол-во ОО	Кол-во участников	2	3	4	5
Математика 2022 6 класс						
Вся выборка	34999	1332870	13.35	49.73	31.25	5.66
Свердловская обл.	968	43107	30.89	45.13	20.78	3.20
Верхнесалдинский	10	384	37.24	43.75	17.19	1.82
Муниципальное бюджетное общеобразовательное учреждение "Средняя общеобразовательная школа №3"		40	25.00	62.50	10.00	2.50

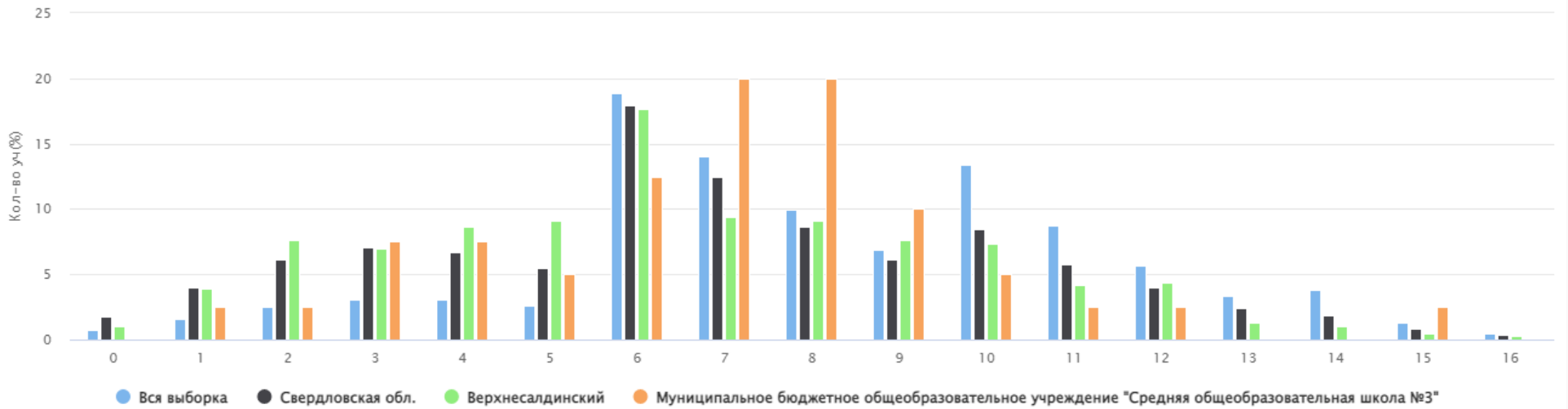
Столбец «Распределение групп баллов(%)»

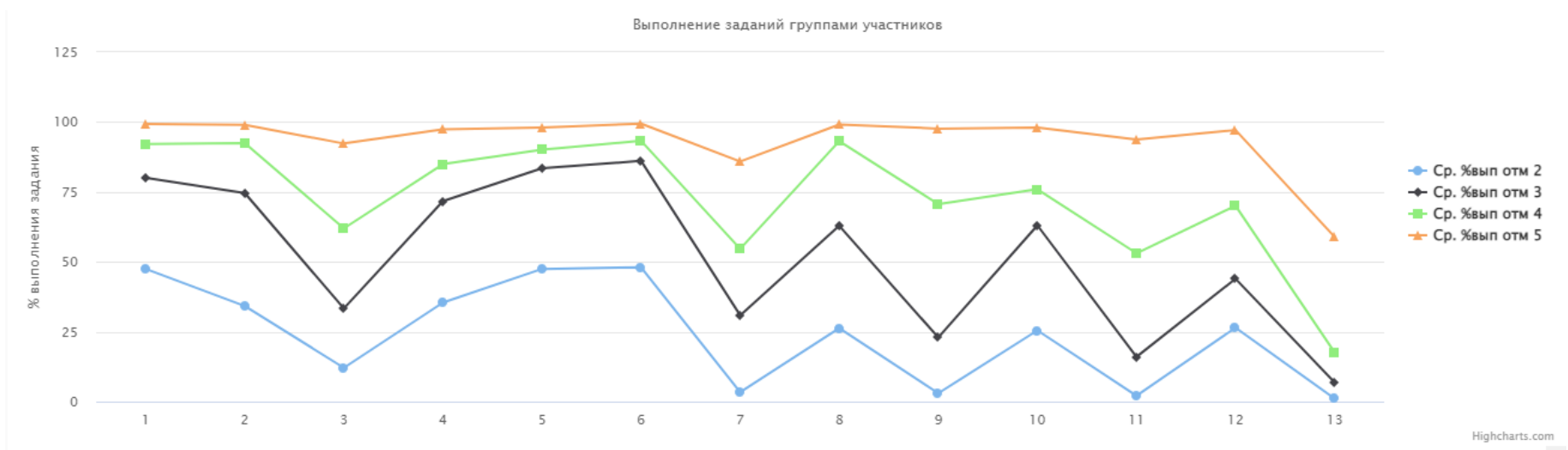
Если группа баллов «2» более 50%(успеваемость менее 50%), соответствующая ячейка графы «2» маркируется серым цветом; Если кол-во учеников в группах баллов «5» и «4» в сумме более 50%(кач-во знаний более 50%), соответствующие ячейки столбцов «4» и «5» маркируются жирным шрифтом

Достижение планируемых результатов



Общая гистограмма первичных баллов ВПР 2022 / 6 Математика



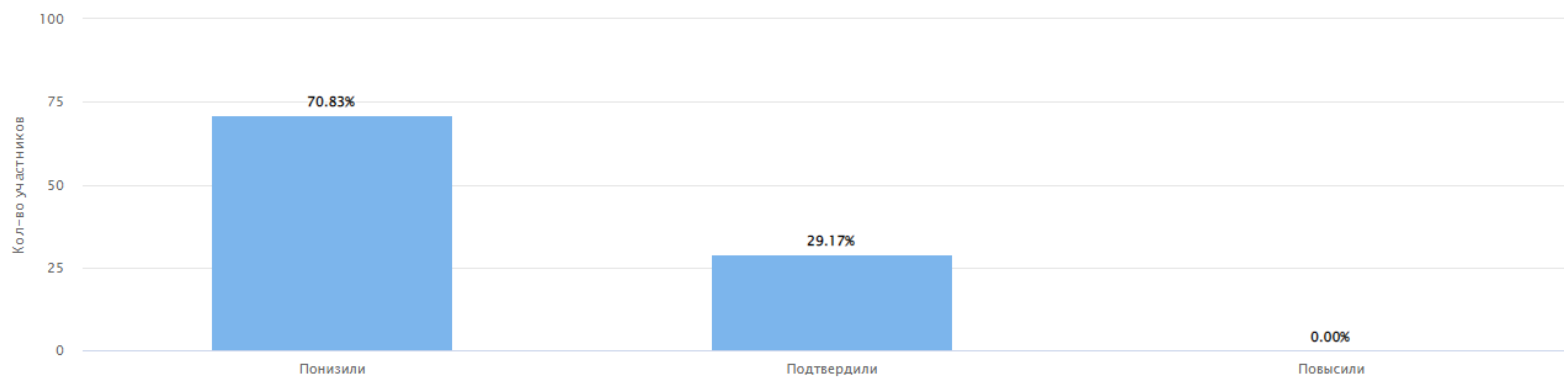


Выводы:

1. Уровень освоения образовательной программы составил 75%, причем на высоком уровне справились с ВПР 13% обучающихся.
2. Подтвердили свои отметки 53% обучающихся.
3. Распределение первичных баллов гармонично, наблюдается небольшое смещение в сторону минимальных значений.
4. Группы участников ВПР выполняют задания одинаково, что говорит об объективности результатов.
5. Учителям необходимо преодолеть профессиональные дефициты по методике преподавания задания №3, 7,13.

2.2.3. История

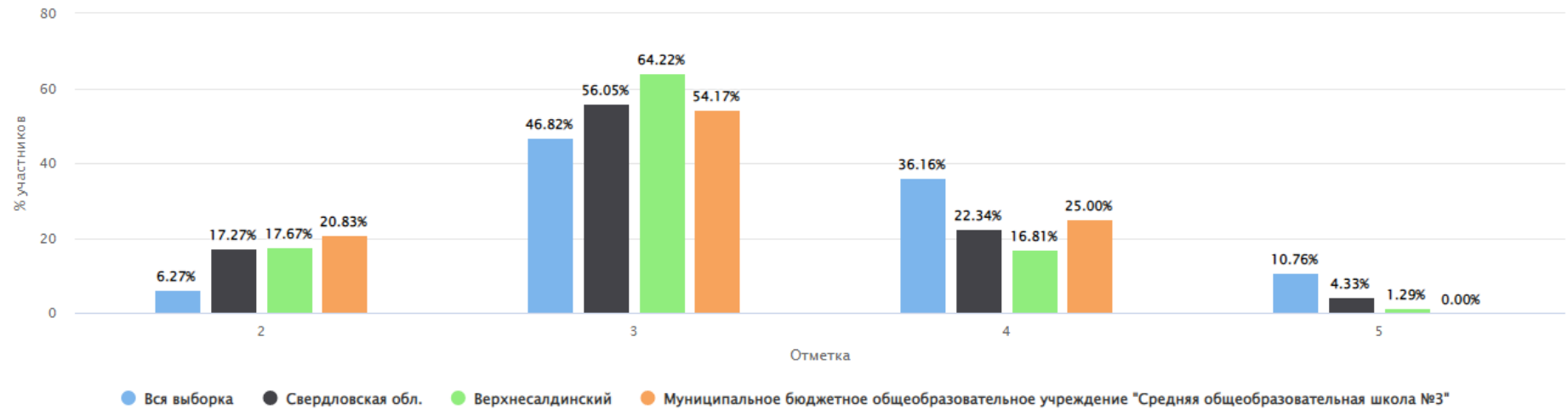
Гистограмма соответствия отметок за выполненную работу и отметок по журналу



Муниципальное бюджетное общеобразовательное учреждение "Средняя общеобразовательная школа №3"

	Кол-во участников	%
Понизили (Отметка < Отметка по журналу)	17	70.83
Подтвердили (Отметка = Отметке по журналу)	7	29.17
Повысили (Отметка > Отметка по журналу)	0	0.00
Всего	24	100

Общая гистограмма отметок



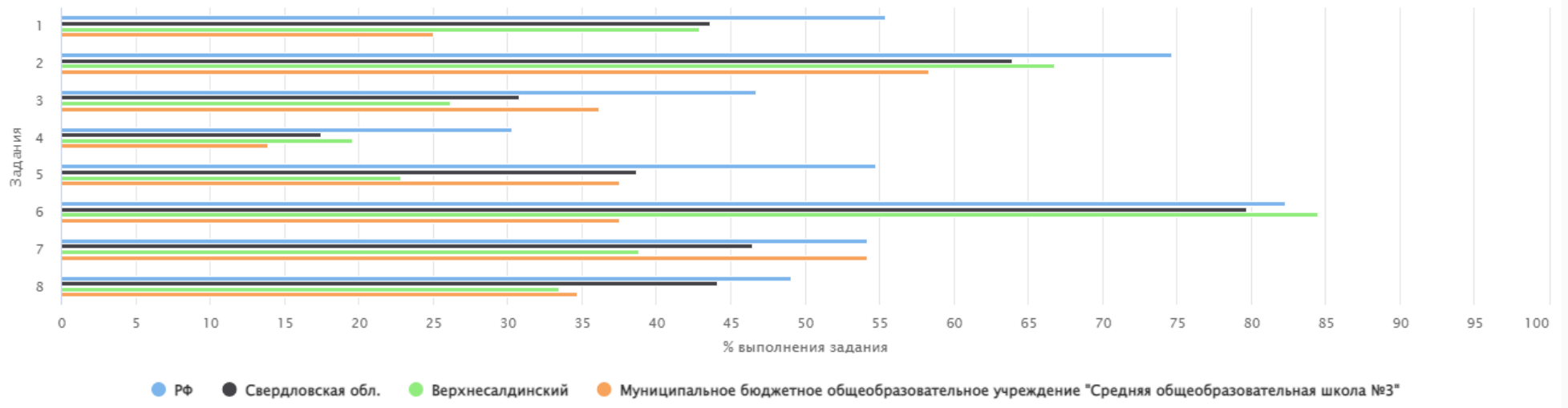
Распределение групп баллов(%)

Группы участников	Кол-во ОО	Кол-во участников	2	3	4	5
ВПР История 2022 6 класс						
Вся выборка	25874	667693	6.27	46.82	36.16	10.76
Свердловская обл.	785	22207	17.27	56.05	22.34	4.33
Верхнесалдинский	8	232	17.67	64.22	16.81	1.29
Муниципальное бюджетное общеобразовательное учреждение "Средняя общеобразовательная школа №3"		24	20.83	54.17	25.00	0.00

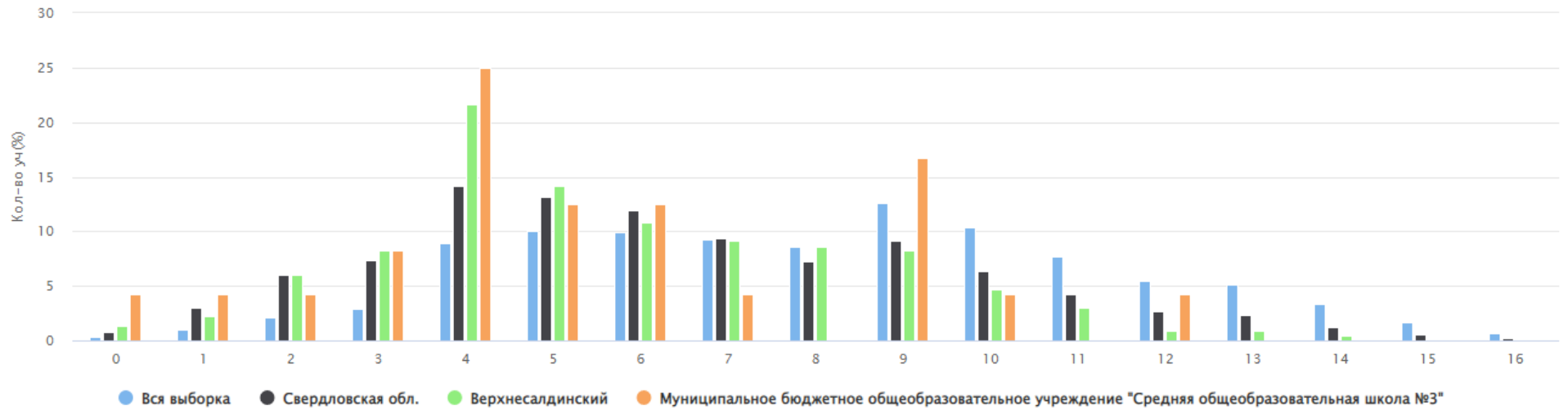
Столбец «Распределение групп баллов(%)»

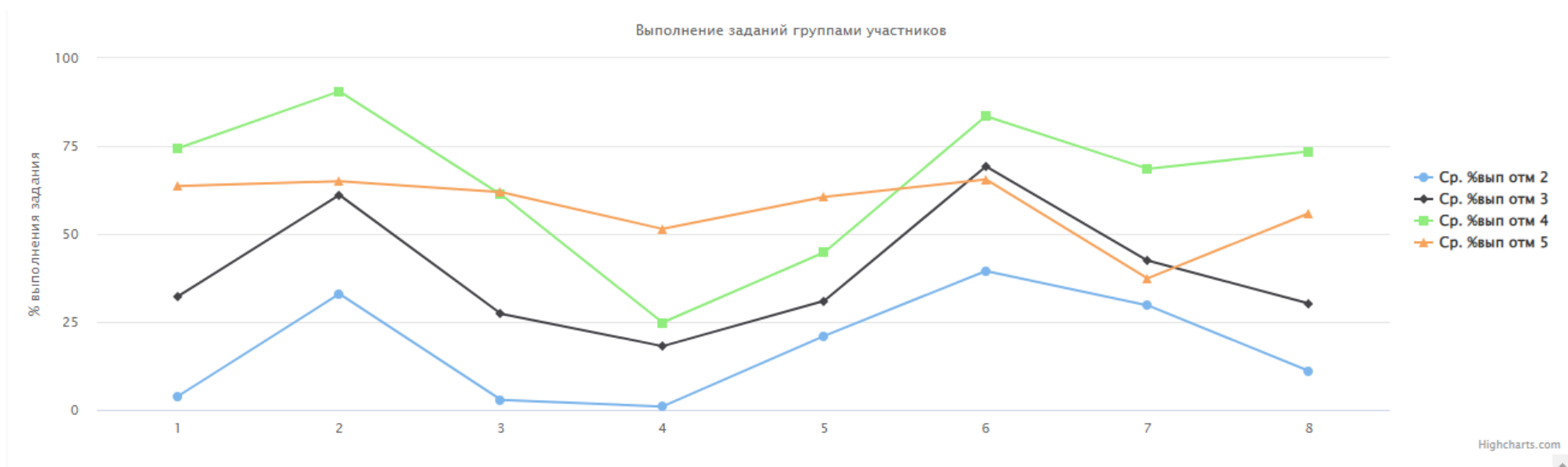
Если группа баллов «2» более 50%(успеваемость менее 50%), соответствующая ячейка графы «2» маркируется серым цветом; Если кол-во учеников в группах баллов «5» и «4» в сумме более 50%(кач-во знаний более 50%), соответствующие ячейки столбцов «4» и «5» маркируются жирным шрифтом

Достижение планируемых результатов



Общая гистограмма первичных баллов ВПР 2022 / 6 История





Выводы:

1. Уровень освоения образовательной программы составил 79 %, причем на высоком уровне справились с ВПР 25% обучающихся.
2. Подтвердили свои отметки 29% обучающихся.
3. Распределение первичных баллов гармонично, наблюдается смещение в сторону минимальных значений, небольшие скачки на 4 и 9 баллах.
4. Группы участников ВПР выполняют задания разнопланово (отличники выполняют хуже хорошистов и троечников и т.д.), что ставит под вопрос объективность результатов.
5. Учителям необходимо преодолеть профессиональные дефициты по методике преподавания задания № 1, 3,4

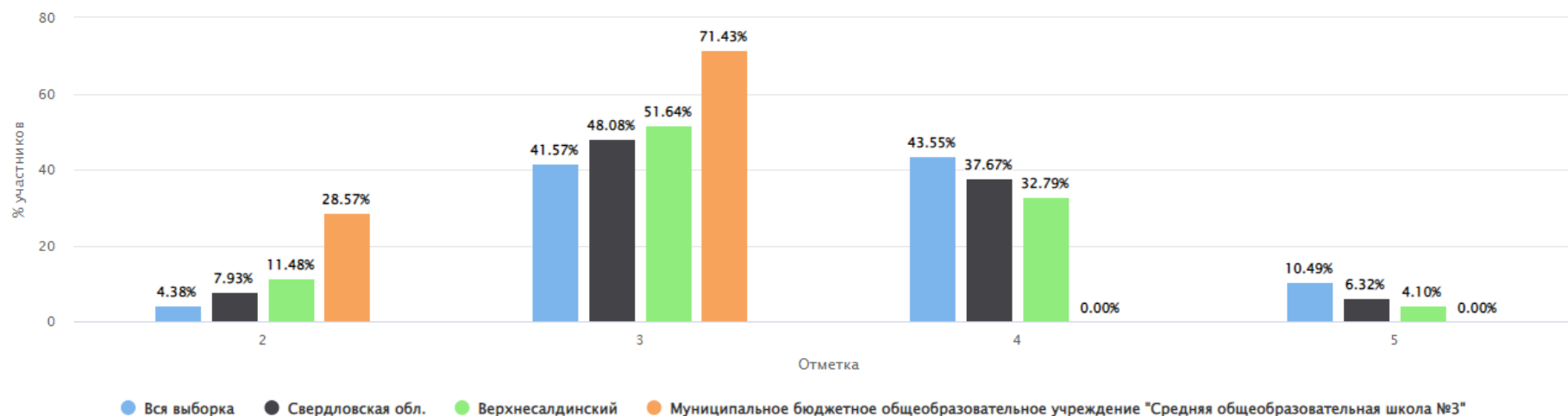
2.2.4. География

Гистограмма соответствия отметок за выполненную работу и отметок по журналу



	Кол-во участников	%
Понизили (Отметка < Отметка по журналу)	20	95.24
Подтвердили (Отметка = Отметке по журналу)	1	4.76
Повысили (Отметка > Отметка по журналу)	0	0.00
Всего	21	100

Общая гистограмма отметок



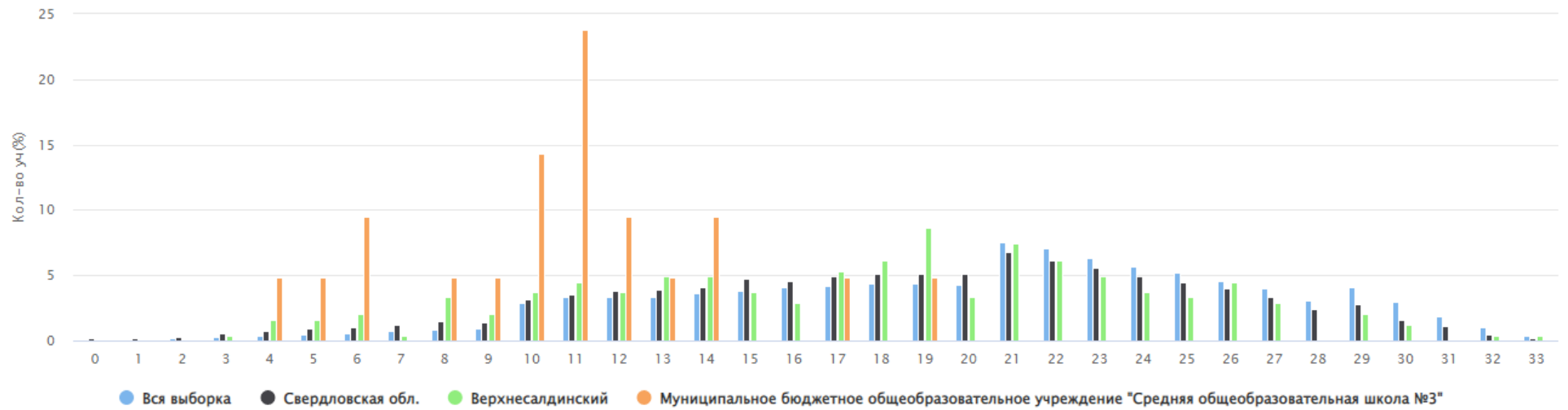
Распределение групп баллов(%)

Группы участников	Кол-во ОО	Кол-во участников	2	3	4	5
ВПр География 2022 6 класс						
Вся выборка	25798	670451	4.38	41.57	43.55	10.49
Свердловская обл.	755	21623	7.93	48.08	37.67	6.32
Верхнесалдинский	8	244	11.48	51.64	32.79	4.10
Муниципальное бюджетное общеобразовательное учреждение "Средняя общеобразовательная школа №3"		21	28.57	71.43	0.00	0.00

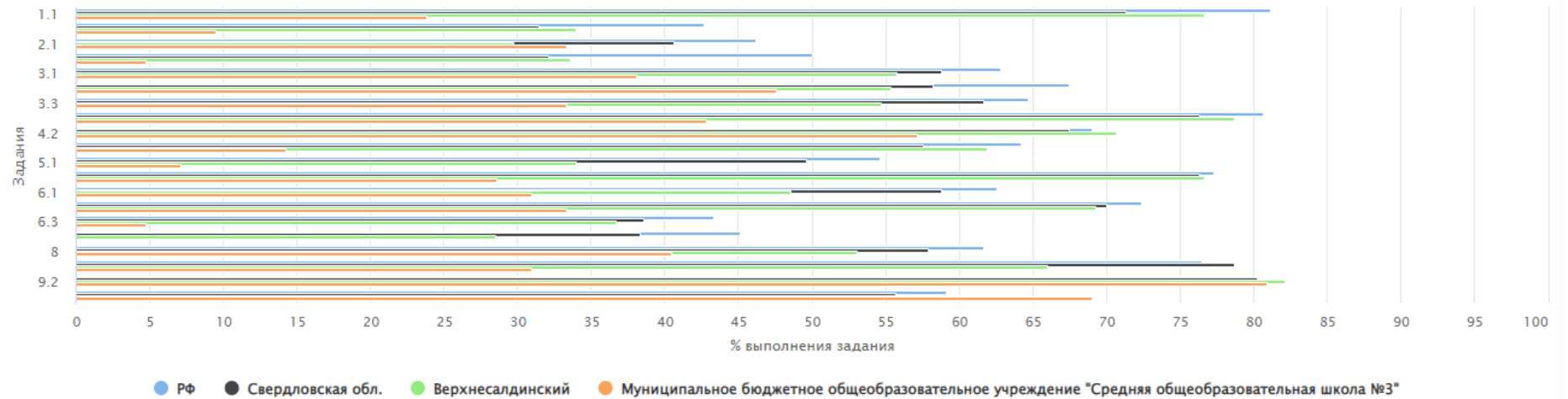
Столбец «Распределение групп баллов(%)»

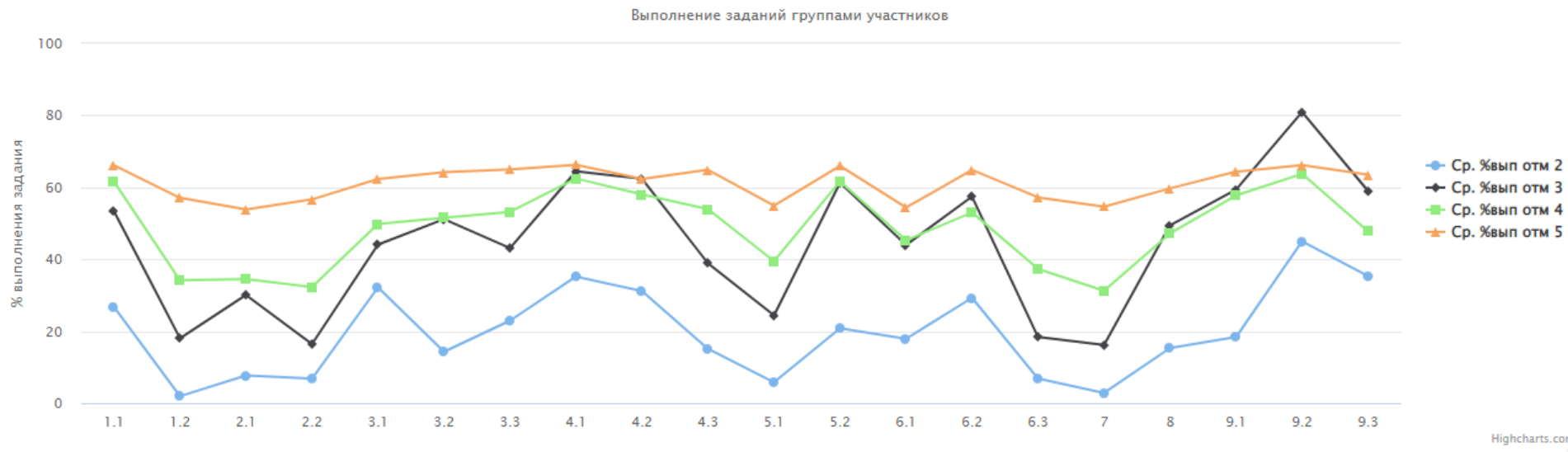
Если группа баллов «2» более 50%(успеваемость менее 50%), соответствующая ячейка графы «2» маркируется серым цветом; Если кол-во учеников в группах баллов «5» и «4» в сумме более 50%(кач-во знаний более 50%), соответствующие ячейки столбцов «4» и «5» маркируются жирным шрифтом

Общая гистограмма первичных баллов ВПР 2022 / 6 География



Достижение планируемых результатов





Выводы:

1. Уровень освоения образовательной программы составил 71 %, причем на высоком уровне справились с ВПР 0% обучающихся.
2. Подтвердили свои отметки 5% обучающихся.
3. Распределение первичных баллов гармонично, наблюдается смещение в сторону минимальных значений.
4. Группы участников ВПР выполняют задания практически одинаково, только задание 9.2. троечники выполнили лучше отличников.
5. Учителям необходимо преодолеть профессиональные дефициты по методике преподавания задания № 1.2, 5.1,7.

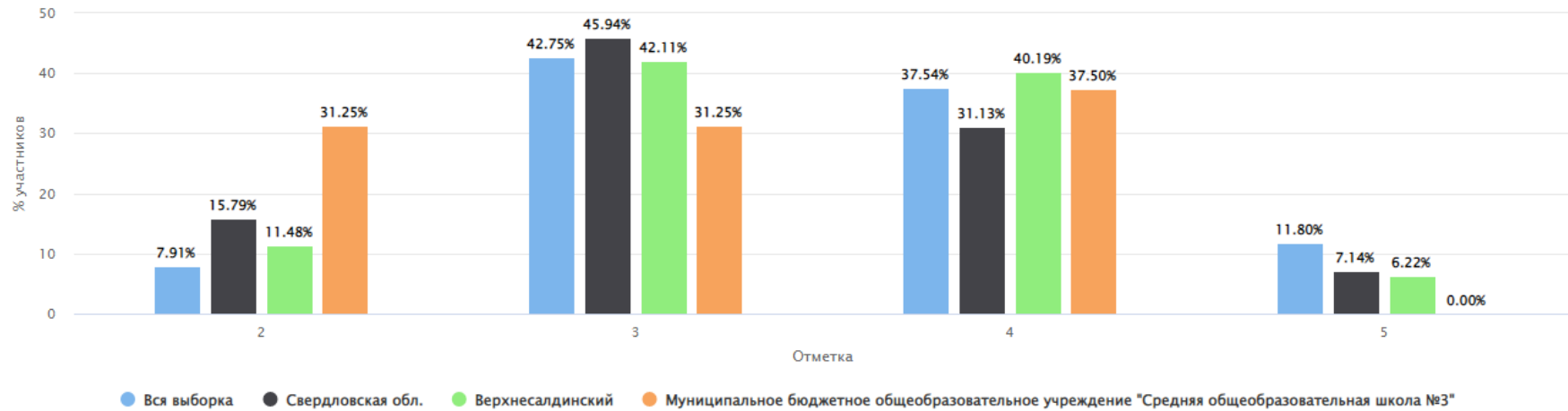
2.2.5. Обществознание

Гистограмма соответствия отметок за выполненную работу и отметок по журналу



	Кол-во участников	%
Понизили (Отметка < Отметка по журналу)	13	81.25
Подтвердили (Отметка = Отметке по журналу)	2	12.50
Повысили (Отметка > Отметка по журналу)	1	6.25
Всего	16	100

Общая гистограмма отметок



Распределение групп баллов(%)

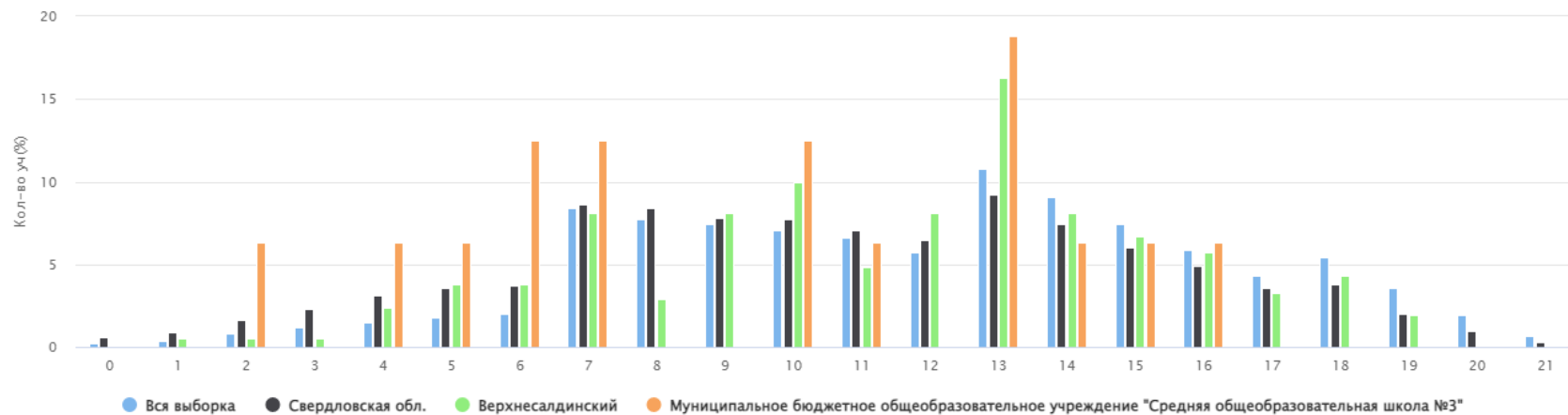
Группы участников	Кол-во ОО	Кол-во участников	2	3	4	5
ВПР Обществознание 2022 6 класс						
Вся выборка	25802	666457	7.91	42.75	37.54	11.80
Свердловская обл.	752	21868	15.79	45.94	31.13	7.14
Верхнесалдинский	7	209	11.48	42.11	40.19	6.22
Муниципальное бюджетное общеобразовательное учреждение "Средняя общеобразовательная школа №3"		16	31.25	31.25	37.50	0.00

Столбец «Распределение групп баллов(%)»

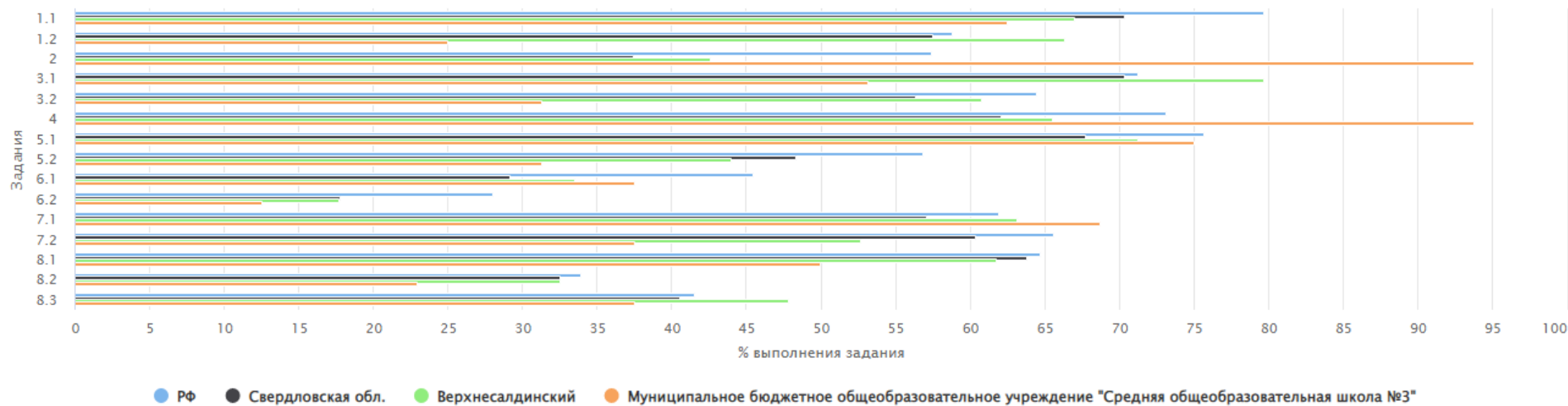
Если группа баллов «2» более 50%(успеваемость менее 50%), соответствующая ячейка графы «2» маркируется серым цветом; Если кол-во учеников в группах баллов «5» и «4» в сумме более 50%(кач-во знаний более 50%), соответствующие ячейки столбцов «4» и «5» маркируются жирным шрифтом

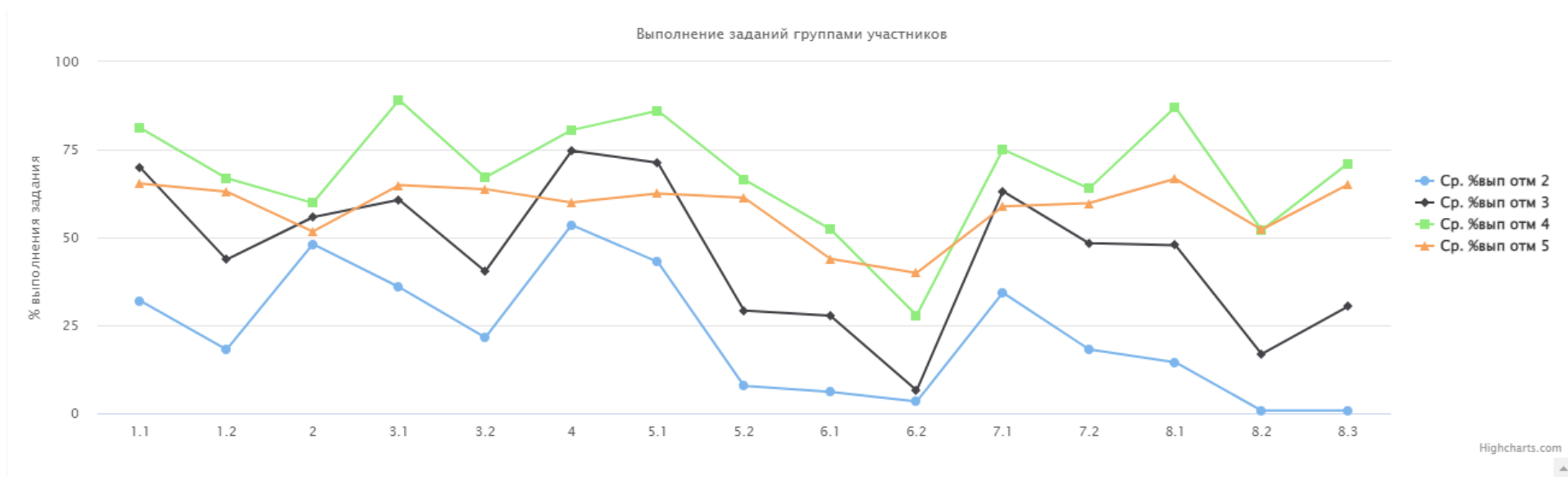
Активация Windows
Чтобы активировать Windows, п

Общая гистограмма первичных баллов ВПР 2022 / 6 Обществознание



Достижение планируемых результатов



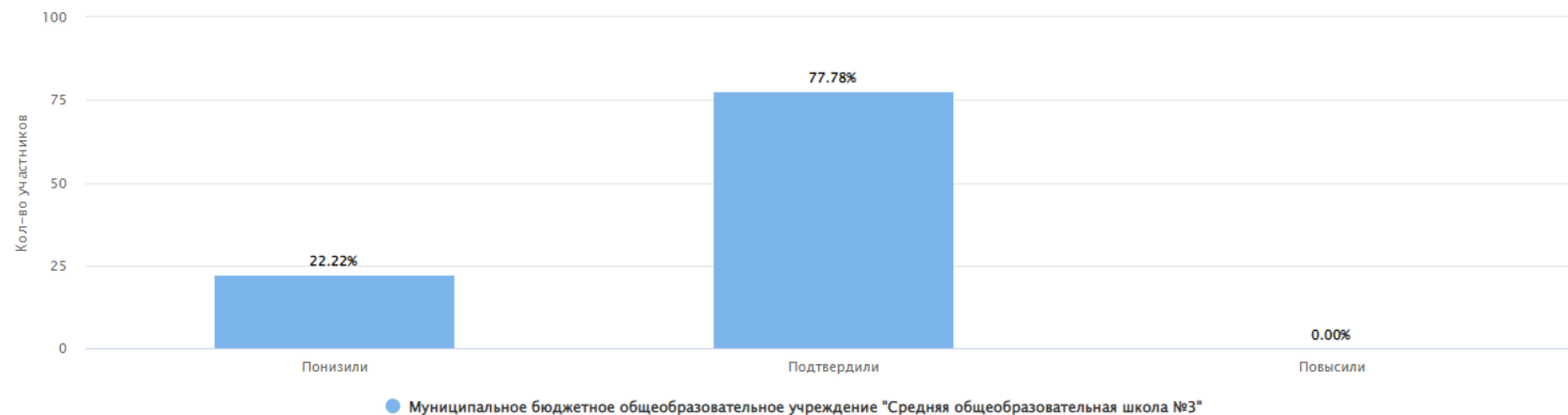


Выводы:

1. Уровень освоения образовательной программы составил 69 %, причем на высоком уровне справились с ВПР 38% обучающихся.
2. Подтвердили свои отметки 13% обучающихся.
3. Распределение первичных баллов почти гармонично, наблюдается смещение в сторону минимальных значений, наблюдается скачок на 13 баллах.
4. Группы участников ВПР выполняют задания разнопланово (отличники выполняют хуже хорошистов и троечников и т.д.), что ставит под вопрос объективность результатов.
5. Учителям необходимо преодолеть профессиональные дефициты по методике преподавания задания № 4.1, 4.2, 8.2.

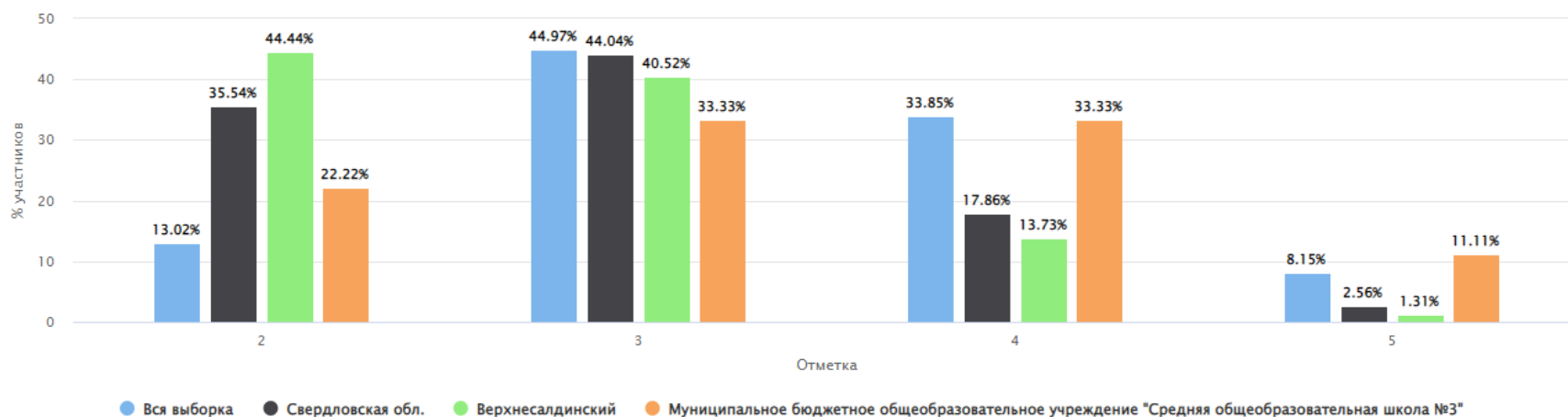
2.2.6. Биология

Гистограмма соответствия отметок за выполненную работу и отметок по журналу



	Кол-во участников	%
Понизили (Отметка < Отметка по журналу)	4	22.22
Подтвердили (Отметка = Отметке по журналу)	14	77.78
Повысили (Отметка > Отметка по журналу)	0	0.00
Всего	18	100

Общая гистограмма отметок



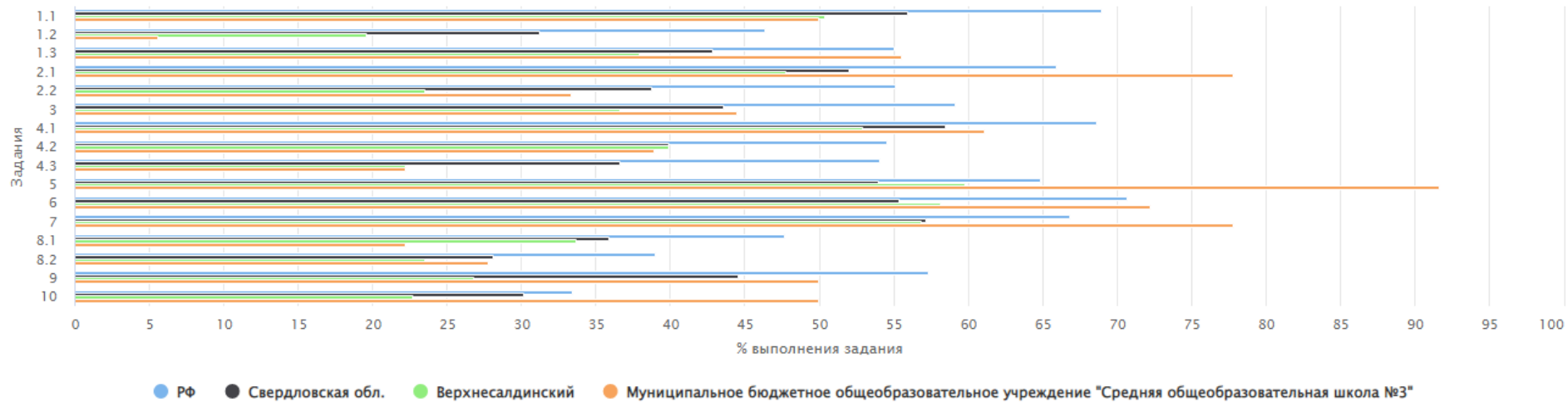
Распределение групп баллов(%)

Группы участников	Кол-во ОО	Кол-во участников	2	3	4	5
ВПР Биология (концентрическая) 2022 6 класс						
Вся выборка	13026	340985	13.02	44.97	33.85	8.15
Свердловская обл.	370	10774	35.54	44.04	17.86	2.56
Верхнесалдинский	5	153	44.44	40.52	13.73	1.31
Муниципальное бюджетное общеобразовательное учреждение "Средняя общеобразовательная школа №3"		18	22.22	33.33	33.33	11.11
Столбец «Распределение групп баллов(%)»						

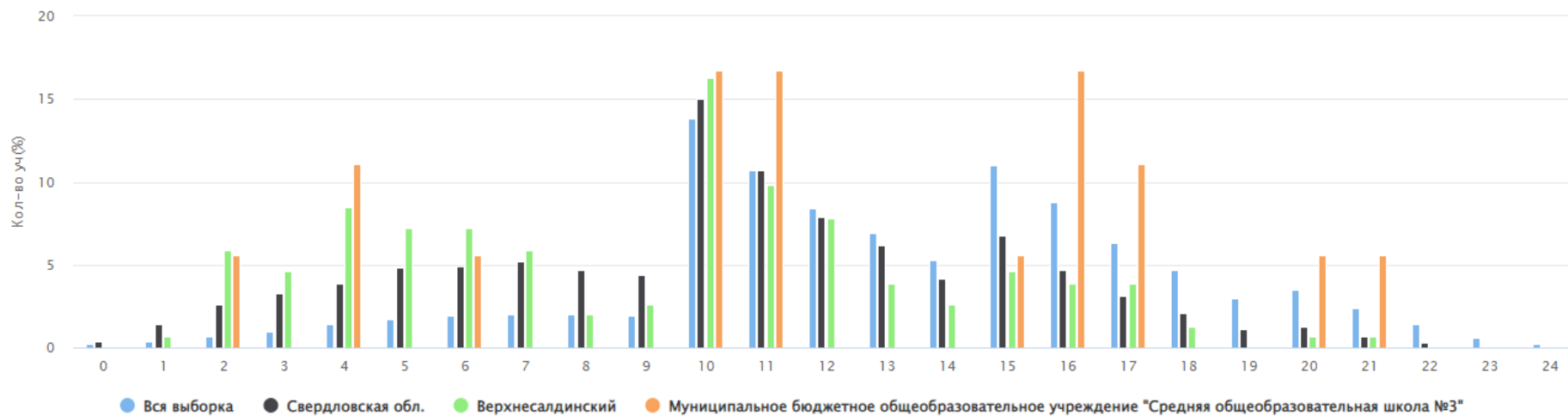
Если группа баллов «2» более 50%(успеваемость менее 50%), соответствующая ячейка графы «2» маркируется серым цветом; Если кол-во учеников в группах баллов «3» и «4» в сумме более 50%(кач-во знаний более 50%), соответствующие ячейки столбцов «4» и «5» маркируются жирным шрифтом

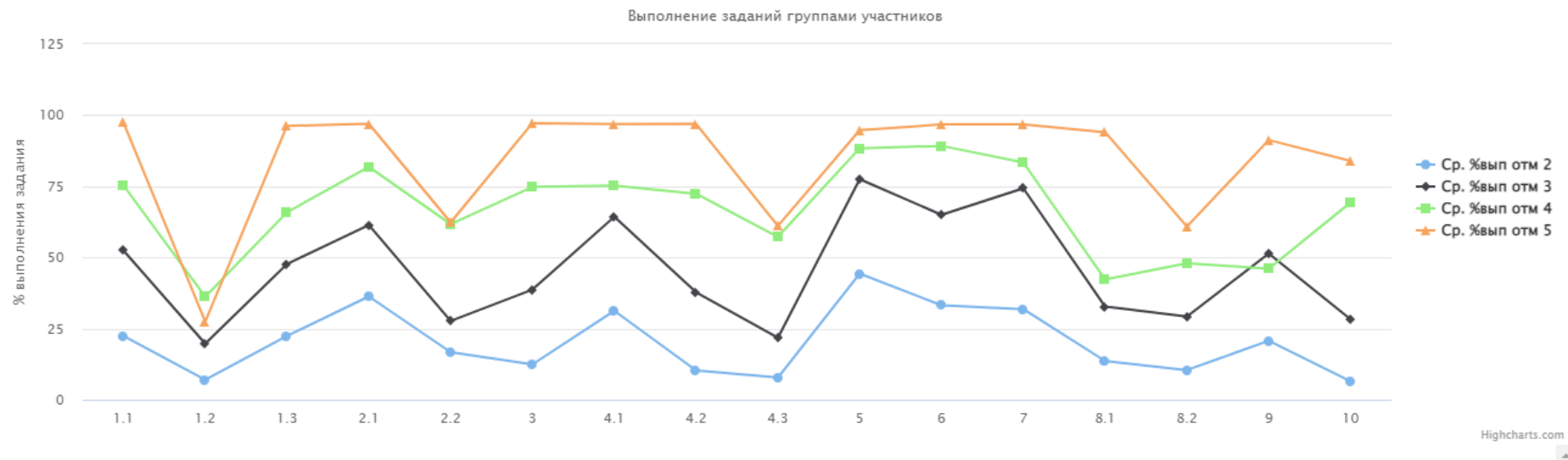
Активизация Windows
Чтобы активировать Windows, пе

Достижение планируемых результатов



Общая гистограмма первичных баллов ВПР 2022 / 6 Биология (профильная)





Выводы:

1. Уровень освоения образовательной программы составил 78 %, причем на высоком уровне справились с ВПР 44% обучающихся.
2. Подтвердили свои отметки 78% обучающихся.
3. Распределение первичных баллов почти гармонично, наблюдается смещение в сторону минимальных значений, небольшие скачки на 16 и 17 баллах.
4. Группы участников ВПР выполняют задания одинаково, что говорит об объективности результатов.
5. Учителям необходимо преодолеть профессиональные дефициты по методике преподавания задания № 1.2, 4.3, 8.2.

2.3. 7 класс

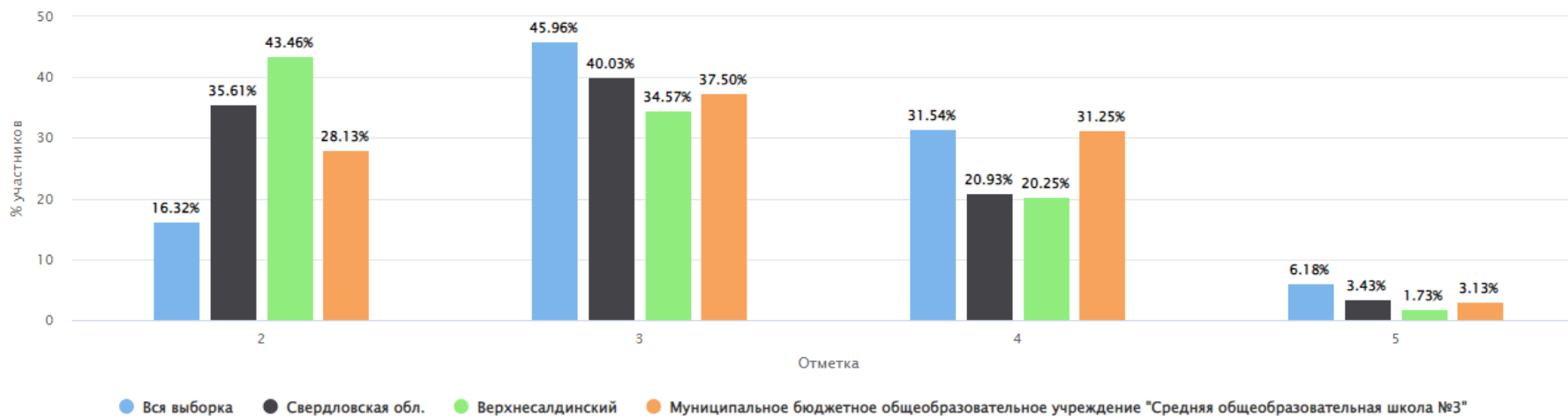
2.3.1. Русский язык

Гистограмма соответствия отметок за выполненную работу и отметок по журналу



	Кол-во участников	%
Понизили (Отметка < Отметка по журналу)	13	40.63
Подтвердили (Отметка = Отметке по журналу)	19	59.38
Повысили (Отметка > Отметка по журналу)	0	0.00
Всего	32	100

Общая гистограмма отметок



Распределение групп баллов(%)

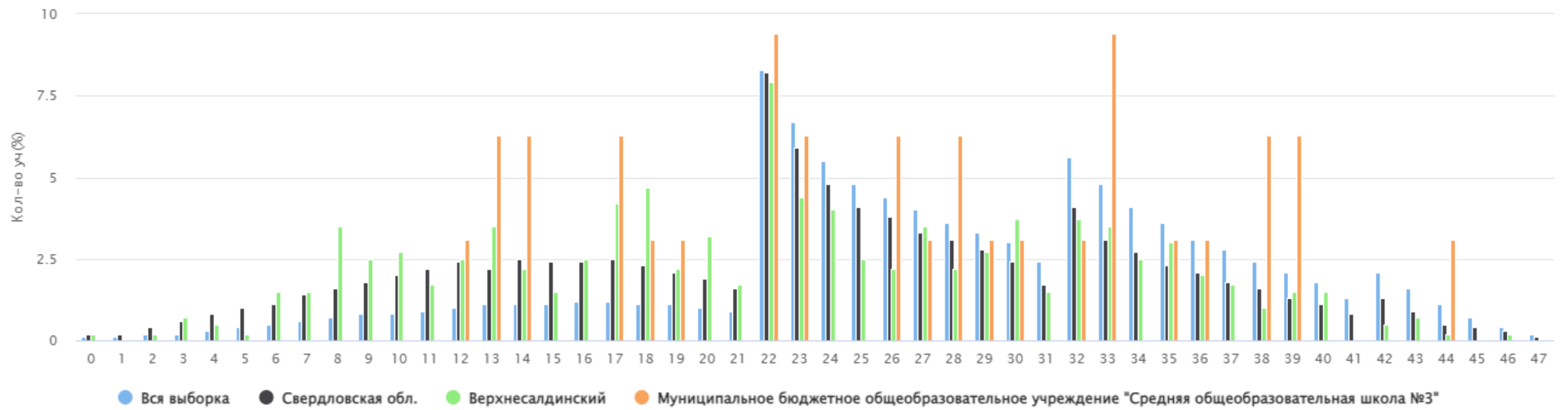
Группы участников	Кол-во ОО	Кол-во участников	2	3	4	5
ВПР Русский язык 2022 7 класс						
Вся выборка	35129	1276787	16.32	45.96	31.54	6.18
Свердловская обл.	973	41466	35.61	40.03	20.93	3.43
Верхнесалдинский	10	405	43.46	34.57	20.25	1.73
Муниципальное бюджетное общеобразовательное учреждение "Средняя общеобразовательная школа №3"		32	28.13	37.50	31.25	3.13

Столбец «Распределение групп баллов(%)»

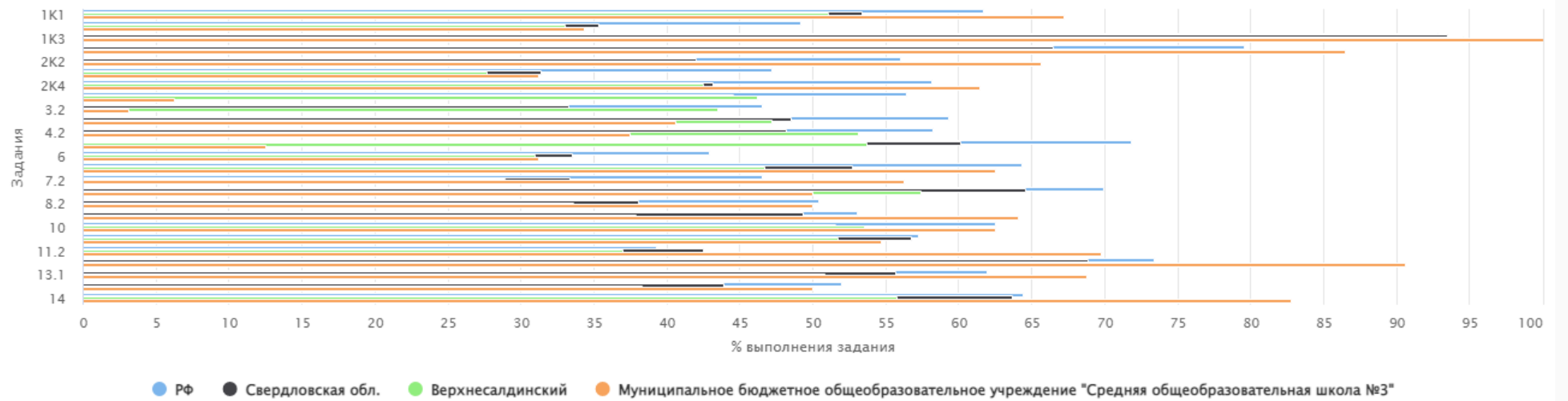
Если группа баллов «2» более 50%(успеваемость менее 50%), соответствующая ячейка графы «2» маркируется серым цветом; Если кол-во учеников в группах баллов «5» и «4» в сумме более 50%(кач-во знаний более 50%), соответствующие ячейки столбцов «4» и «5» маркируются жирным шрифтом

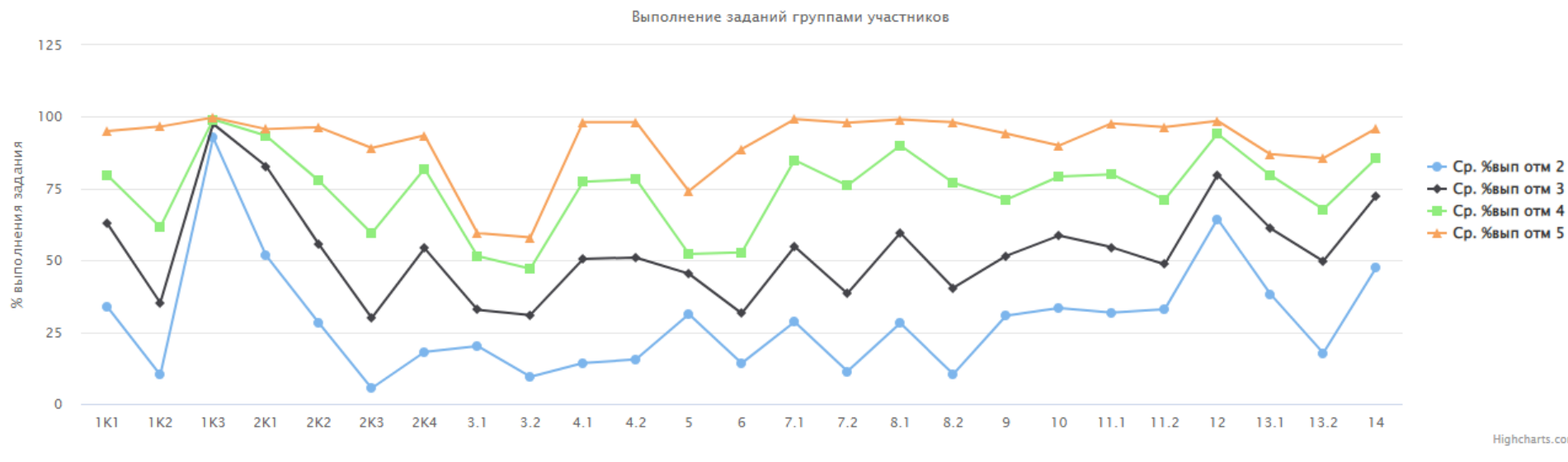
Активация Windows
Чтобы активировать Windows, перейдите на [www.microsoft.com/activation](#)

Общая гистограмма первичных баллов ВПР 2022 / 7 Русский язык



Достижение планируемых результатов



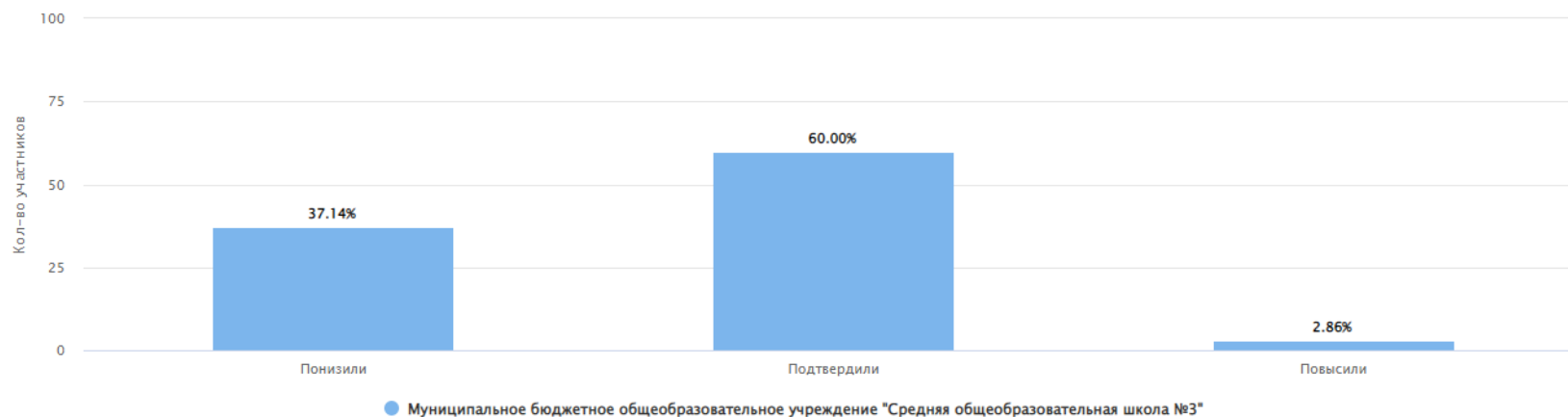


Выводы:

1. Уровень освоения образовательной программы составил 72 %, причем на высоком уровне справились с ВПР 34% обучающихся.
2. Подтвердили свои отметки 59% обучающихся.
3. Распределение первичных баллов почти гармонично, наблюдаются небольшие скачки на 33, 38 и 39 баллах.
4. Группы участников ВПР выполняют задания одинаково, что говорит об объективности результатов.
5. Учителям необходимо преодолеть профессиональные дефициты по методике преподавания задания № 1 К 2, 3.1, 3.2.

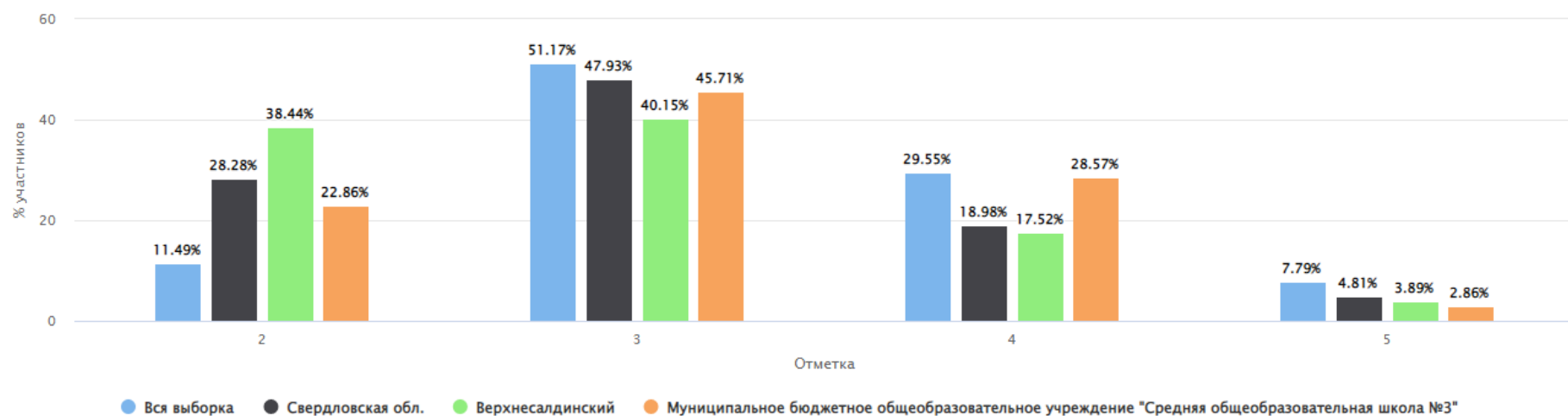
2.3.2. Математика

Гистограмма соответствия отметок за выполненную работу и отметок по журналу



	Кол-во участников	%
Понизили (Отметка < Отметка по журналу)	13	37.14
Подтвердили (Отметка = Отметке по журналу)	21	60.00
Повысили (Отметка > Отметка по журналу)	1	2.86
Всего	35	100

Общая гистограмма отметок



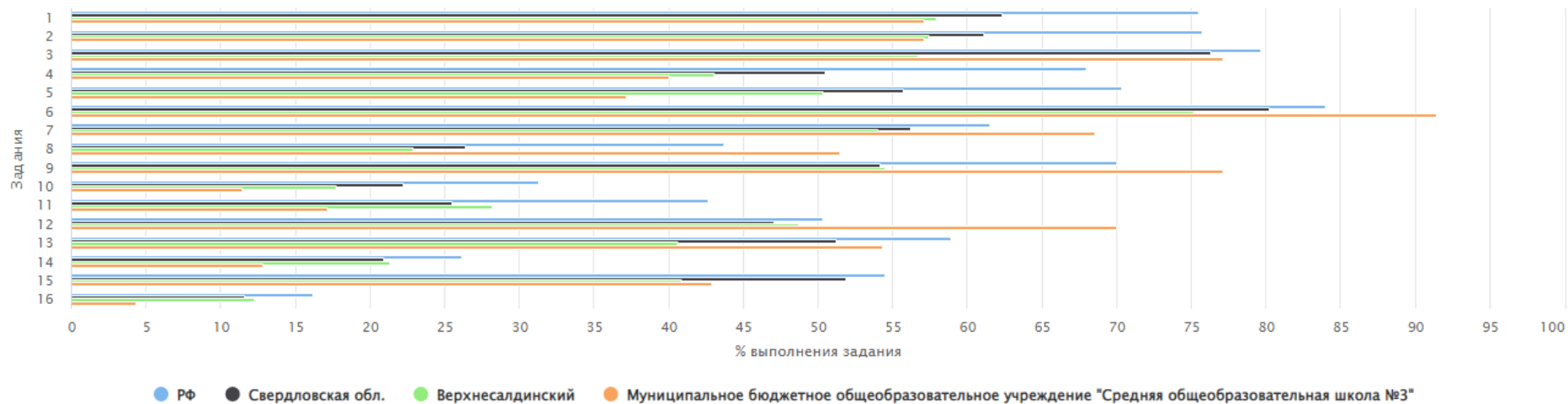
Распределение групп баллов(%)

Группы участников	Кол-во ОО	Кол-во участников	2	3	4	5
ВПР Математика 2022 7 класс						
Вся выборка	35047	1267615	11.49	51.17	29.55	7.79
Свердловская обл.	977	41056	28.28	47.93	18.98	4.81
Верхнесалдинский	10	411	38.44	40.15	17.52	3.89
Муниципальное бюджетное общеобразовательное учреждение "Средняя общеобразовательная школа №3"		35	22.86	45.71	28.57	2.86

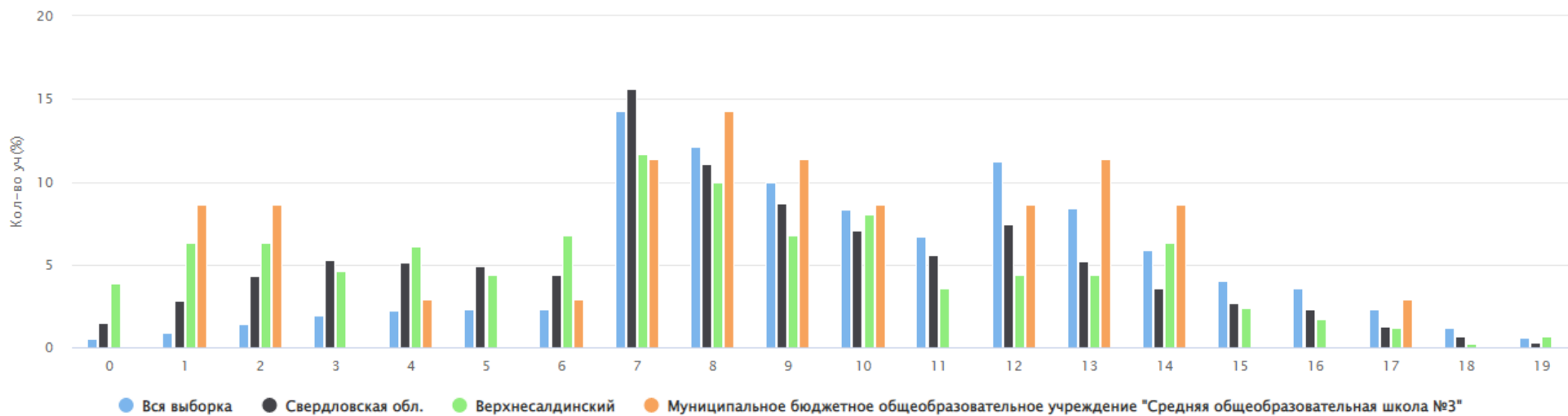
Столбец «Распределение групп баллов(%)»

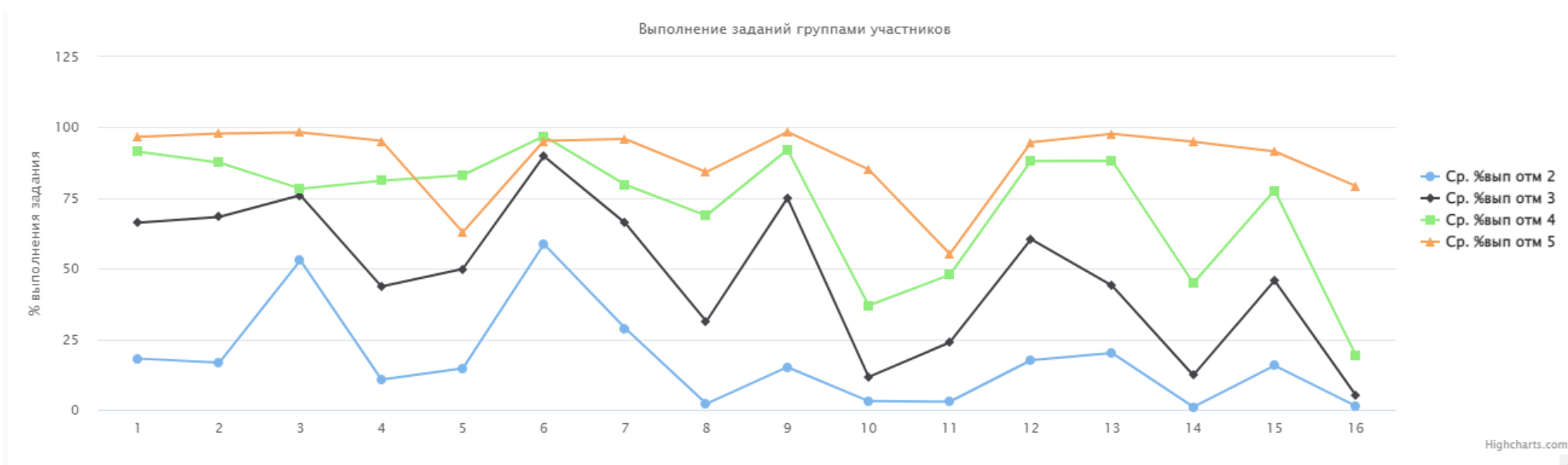
Если группа баллов «2» более 50%(успеваемость менее 50%), соответствующая ячейка графы «2» маркируется серым цветом; Если кол-во учеников в группах баллов «5» и «4» в сумме более 50%(кач-во знаний более 50%), соответствующие ячейки столбцов «4» и «5» маркируются жирным шрифтом

Достижение планируемых результатов



Общая гистограмма первичных баллов ВПР 2022 / 7 Математика



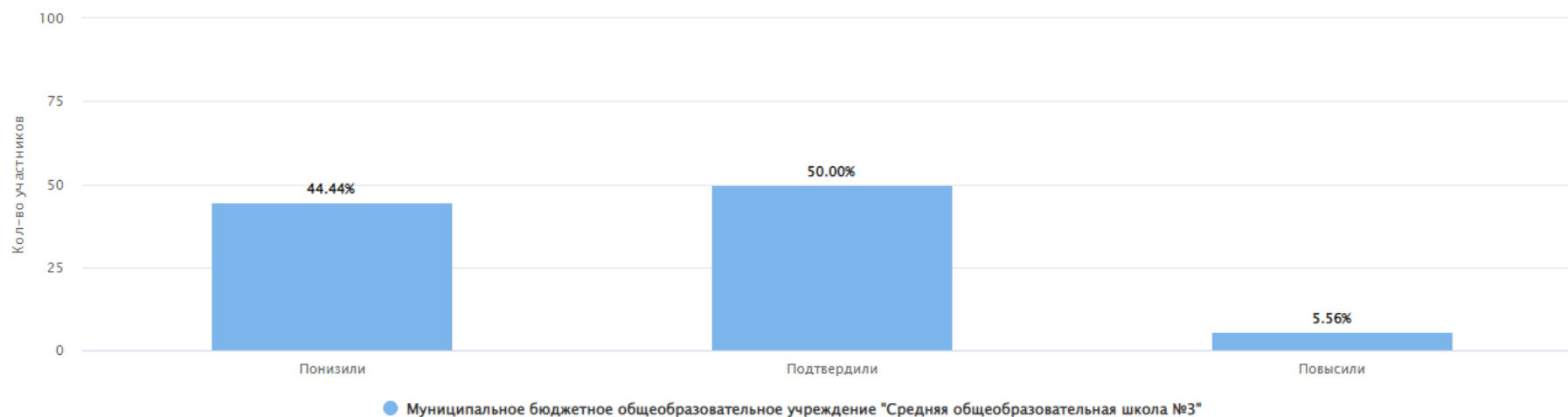


Выводы:

1. Уровень освоения образовательной программы составил 77 %, причем на высоком уровне справились с ВПР 31% обучающихся.
2. Подтвердили свои отметки 60% обучающихся.
3. Распределение первичных баллов гармонично.
4. Группы участников ВПР выполняют задания одинаково, что говорит об объективности результатов.
5. Учителям необходимо преодолеть профессиональные дефициты по методике преподавания задания № 10, 11, 16.

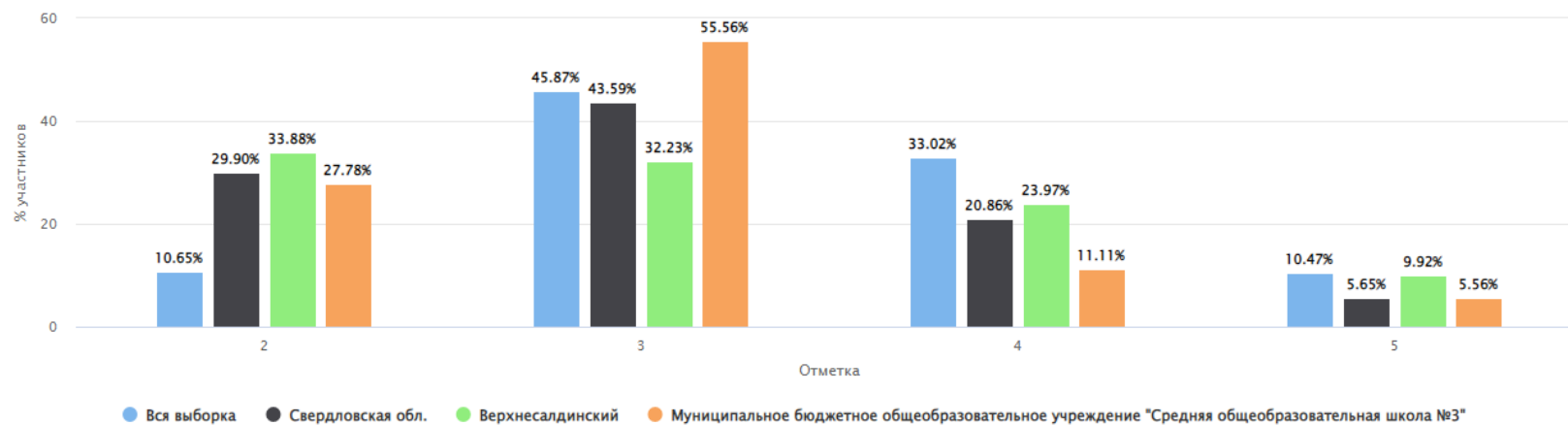
2.3.3. Физика

Гистограмма соответствия отметок за выполненную работу и отметок по журналу



	Кол-во участников	%
Понизили (Отметка < Отметка по журналу)	8	44.44
Подтвердили (Отметка = Отметке по журналу)	9	50.00
Повысили (Отметка > Отметка по журналу)	1	5.56
Всего	18	100

Общая гистограмма отметок



Распределение групп баллов(%)

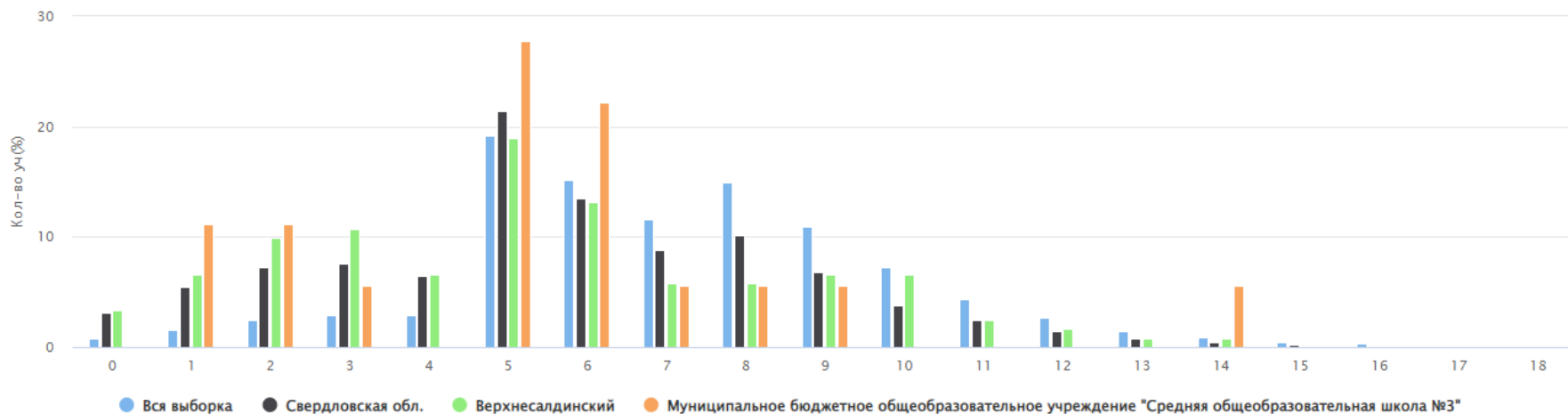
Группы участников	Кол-во ОО	Кол-во участников	2	3	4	5
Физика 2022 7 класс						
Вся выборка	20603	428900	10.65	45.87	33.02	10.47
Свердловская обл.	646	14289	29.90	43.59	20.86	5.65
Верхнесалдинский	5	121	33.88	32.23	23.97	9.92
Муниципальное бюджетное общеобразовательное учреждение "Средняя общеобразовательная школа №3"		18	27.78	55.56	11.11	5.56

Столбец «Распределение групп баллов(%)»

Если группа баллов «2» более 50%(успеваемость менее 50%), соответствующая ячейка графы «2» маркируется серым цветом; Если кол-во учеников в группах баллов «5» и «4» в сумме более 50%(кач-во знаний более 50%), соответствующие ячейки столбцов «4» и «5» маркируются жирным шрифтом

Активация Windows
Чтобы активировать Windows, пе

Общая гистограмма первичных баллов ВПР 2022 / 7 Физика

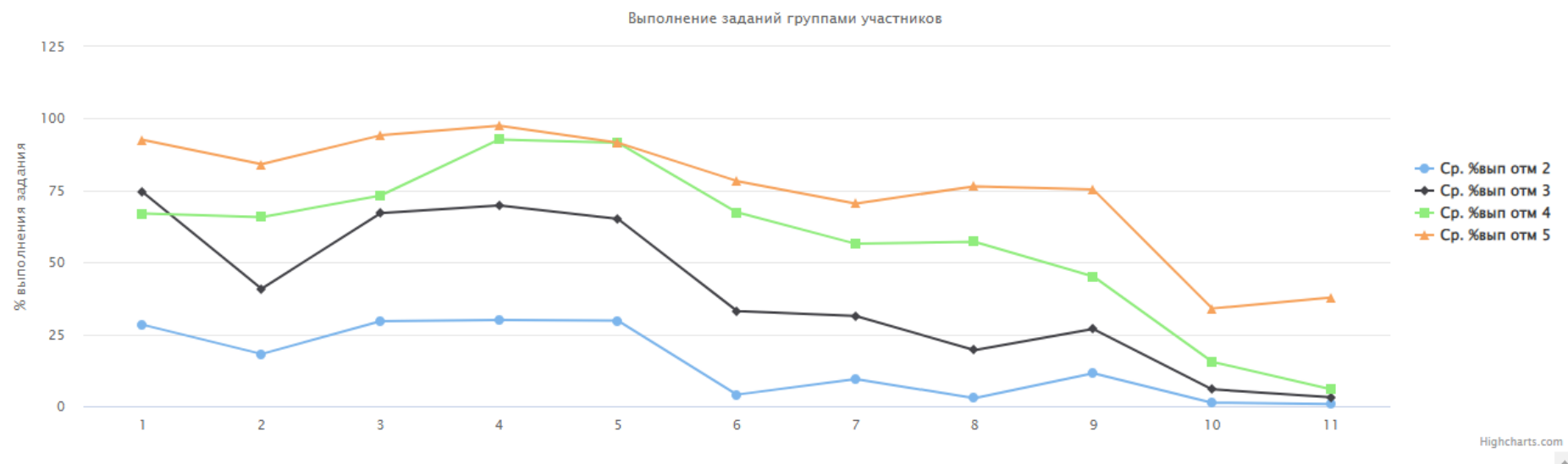
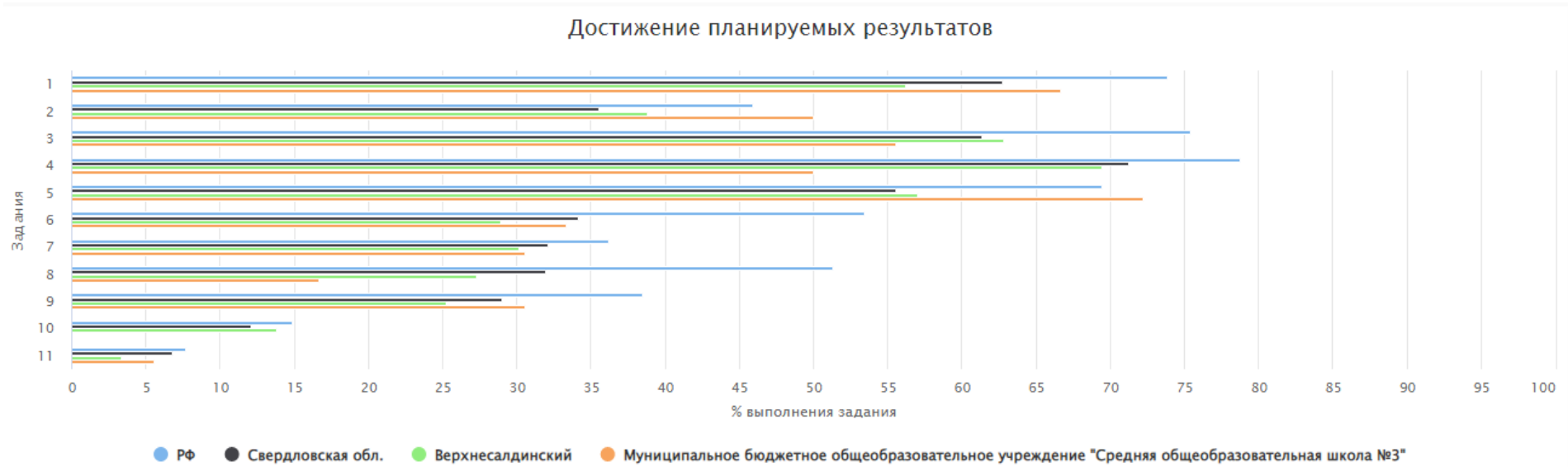


Распределение первичных баллов(%)

Группы участников	Кол-во ОО	Кол-во участников	0	1	2	3	4	5	6	7	8	9	10	11	12	13	14	15	16
Физика 2022 7 класс																			
Вся выборка	20603	428900	0.8	1.6	2.5	2.9	2.9	19.2	15.2	11.6	14.9	10.9	7.2	4.3	2.7	1.5	0.9	0.5	0.3
Свердловская обл.	646	14289	3.1	5.5	7.3	7.6	6.5	21.4	13.5	8.8	10.2	6.8	3.8	2.5	1.5	0.8	0.4	0.2	0.1
Верхнесалдинский	5	121	3.3	6.6	9.9	10.7	6.6	19.0	13.2	5.8	5.8	6.6	6.6	2.5	1.7	0.8	0.8	0	0
Муниципальное бюджетное общеобразовательное учреждение "Средняя общеобразовательная школа №3"		18	0	11.1	11.1	5.6	0	27.8	22.2	5.6	5.6	5.6	0	0	0	0	5.6	0	0

Активация Windows

Чтобы активировать Windows, перейдите на [www.microsoft.com](#)



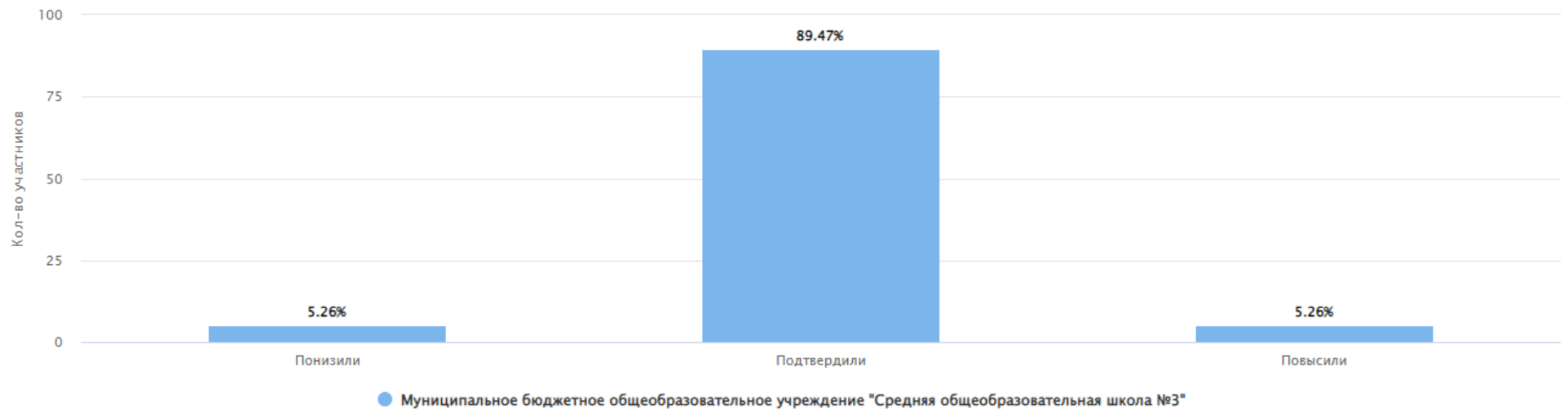
Выводы:

1. Уровень освоения образовательной программы составил 72 %, причем на высоком уровне справились с ВПР 17% обучающихся.
2. Подтвердили свои отметки 50% обучающихся.

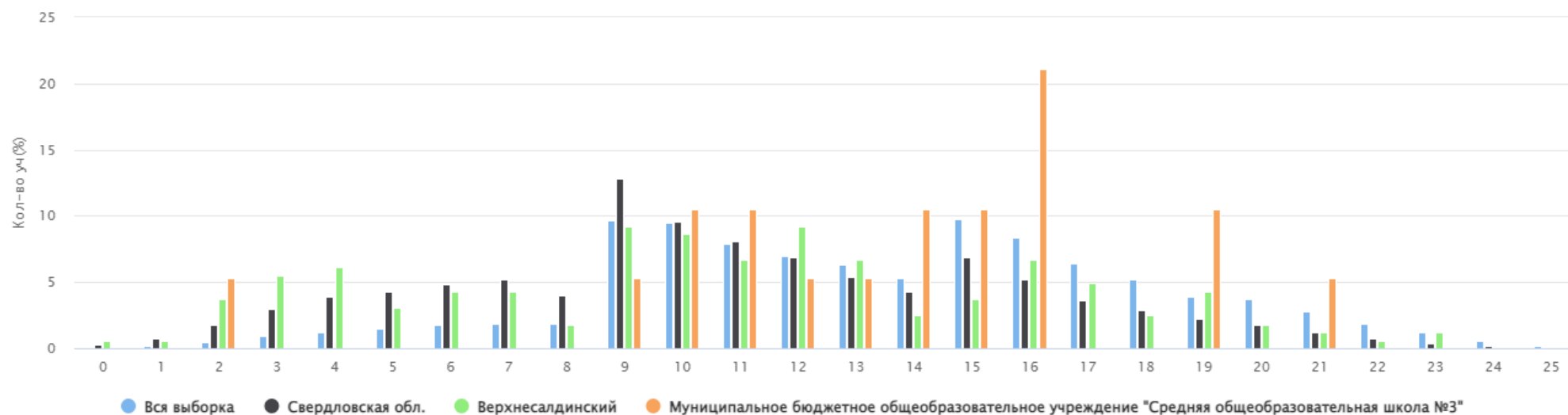
3. Распределение первичных баллов гармонично, наблюдается небольшое смещение в сторону минимальных значений.
4. Группы участников ВПР выполняют задания одинаково, что говорит об объективности результатов.
5. Учителям необходимо преодолеть профессиональные дефициты по методике преподавания задания № 10, 11.

2.3.4. Биология

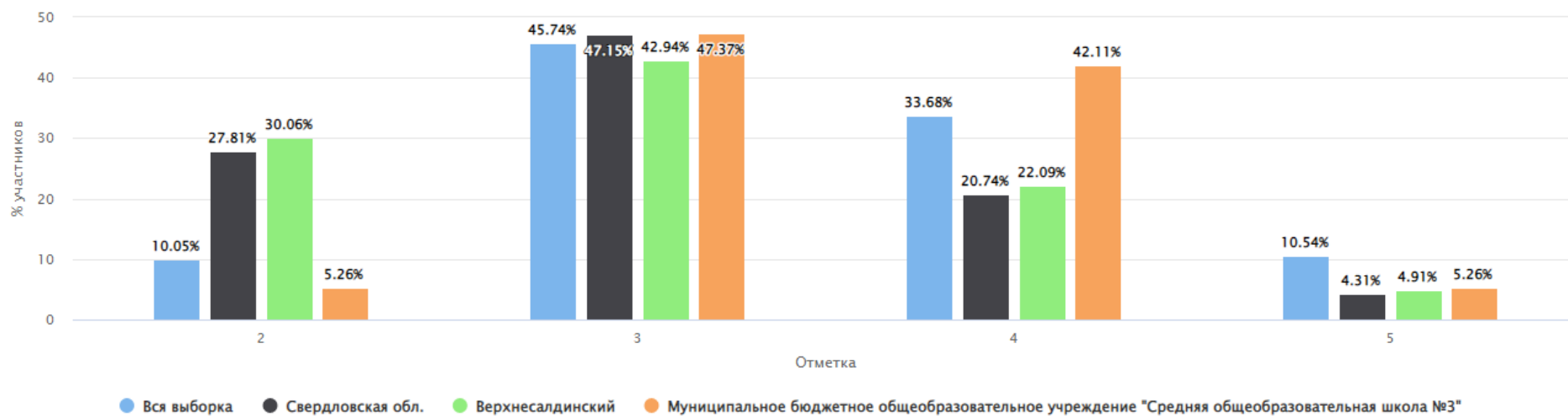
Гистограмма соответствия отметок за выполненную работу и отметок по журналу



Общая гистограмма первичных баллов ВПР 2022 / 7 Биология



Общая гистограмма отметок

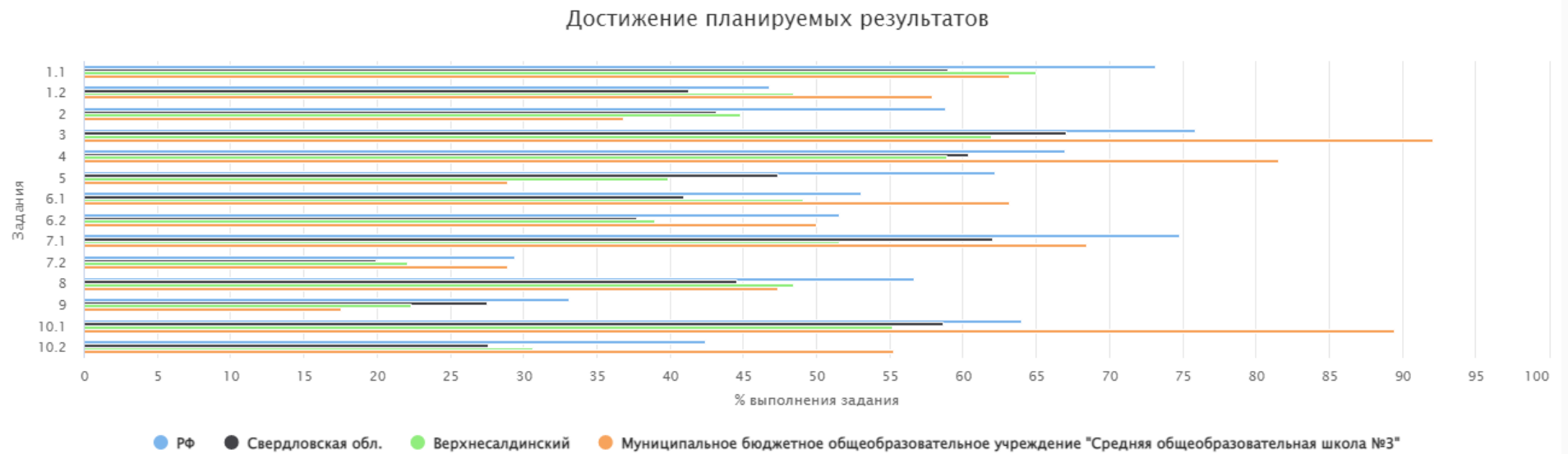


Распределение групп баллов(%)

Группы участников	Кол-во ОО	Кол-во участников	2	3	4	5
ВПР Биология 2022 7 класс (по образцу 7)						
Вся выборка	13928	283266	10.05	45.74	33.68	10.54
Свердловская обл.	427	8912	27.81	47.15	20.74	4.31
Верхнесалдинский	8	163	30.06	42.94	22.09	4.91
Муниципальное бюджетное общеобразовательное учреждение "Средняя общеобразовательная школа №3"		19	5.26	47.37	42.11	5.26

Столбец «Распределение групп баллов(%)»

Если группа баллов «2» более 50%(успеваемость менее 50%), соответствующая ячейка графы «2» маркируется серым цветом; Если кол-во учеников в группах баллов «5» и «4» в сумме более 50%(кач-во знаний более 50%), соответствующие ячейки столбцов «4» и «5» маркируются жирным шрифтом

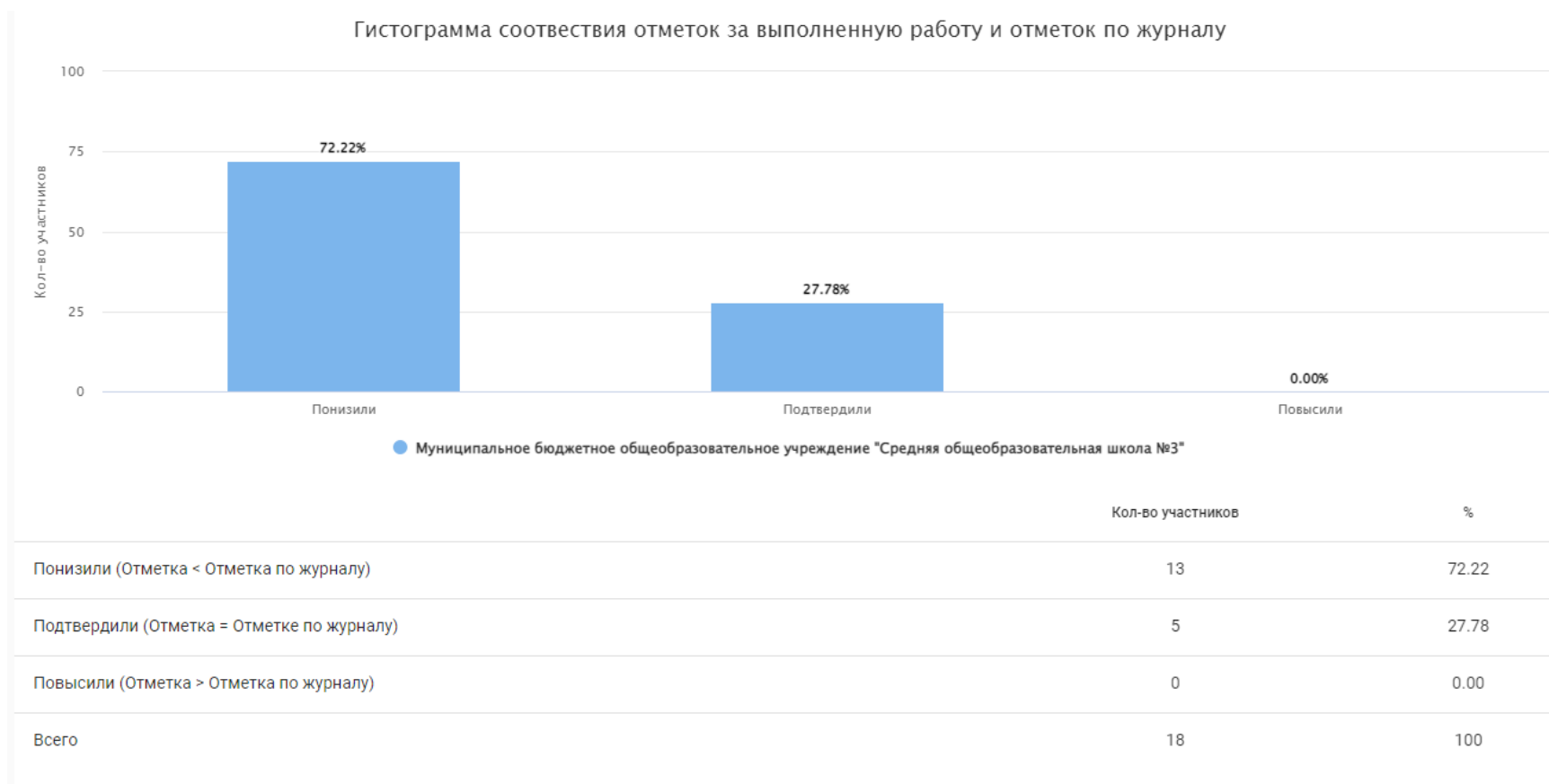


Выводы:

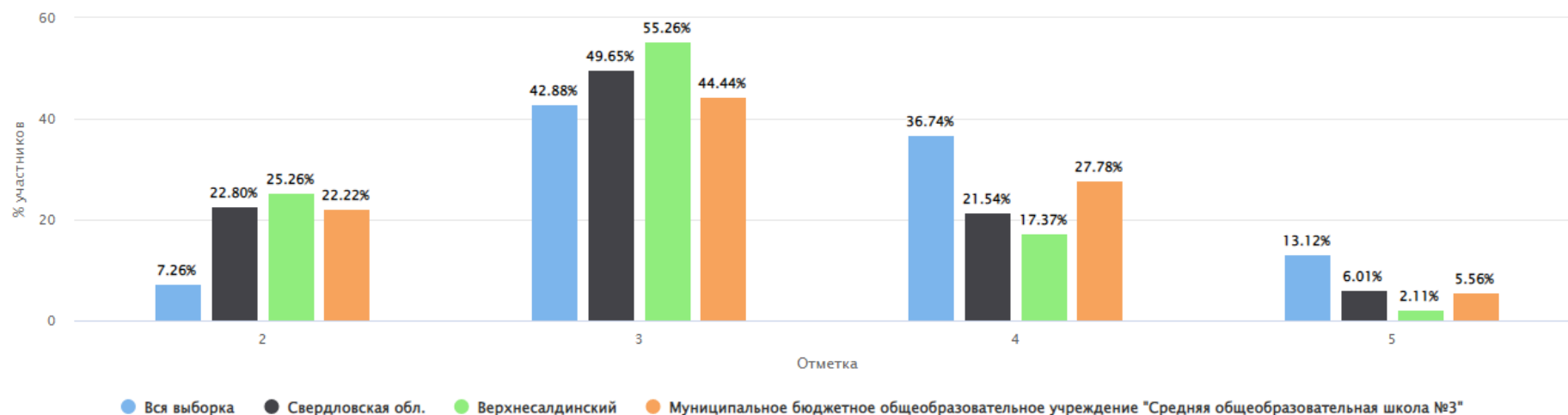
1. Уровень освоения образовательной программы составил 95 %, причем на высоком уровне справились с ВПР 47% обучающихся.
2. Подтвердили свои отметки 89% обучающихся.

3. Распределение первичных баллов почти гармонично, наблюдается скачок на 16 баллов.
4. Группы участников ВПР выполняют задания одинаково, что говорит об объективности результатов.
5. Учителям необходимо преодолеть профессиональные дефициты по методике преподавания задания № 2, 7.2, 9.

2.3.5. История



Общая гистограмма отметок



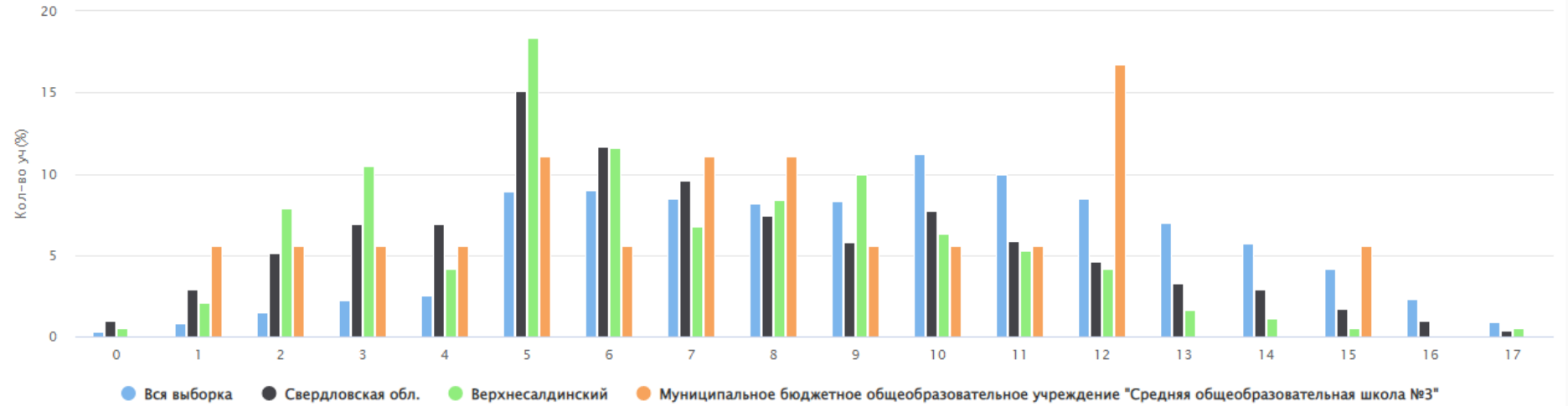
Распределение групп баллов(%)

Группы участников	Кол-во ОО	Кол-во участников	2	3	4	5
ВПР История 2022 7 класс						
Вся выборка	25681	633330	7.26	42.88	36.74	13.12
Свердловская обл.	774	20714	22.80	49.65	21.54	6.01
Верхнесалдинский	8	190	25.26	55.26	17.37	2.11
Муниципальное бюджетное общеобразовательное учреждение "Средняя общеобразовательная школа №3"		18	22.22	44.44	27.78	5.56

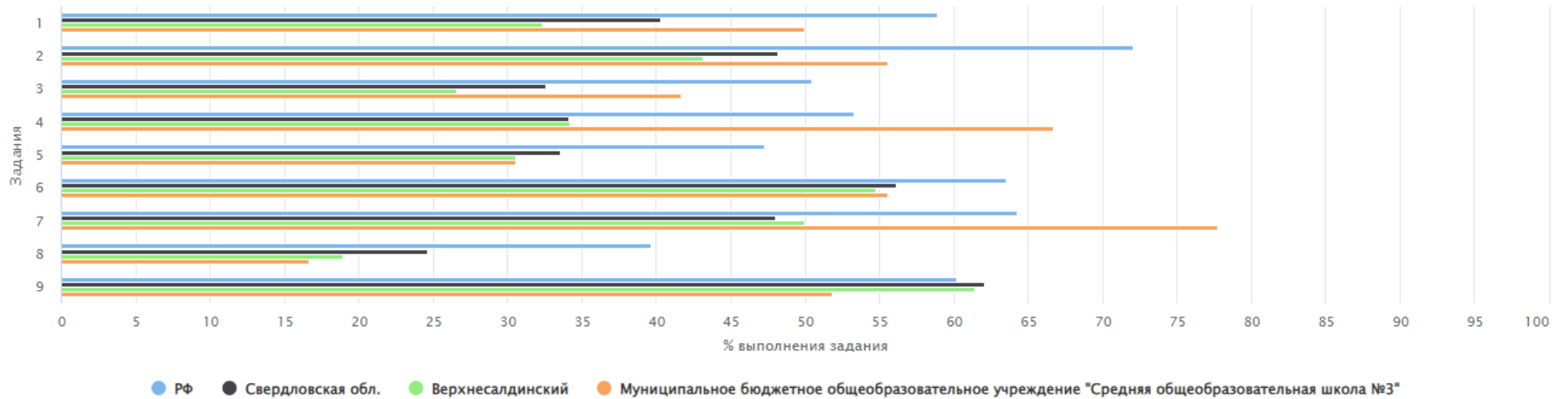
Столбец «Распределение групп баллов(%)»

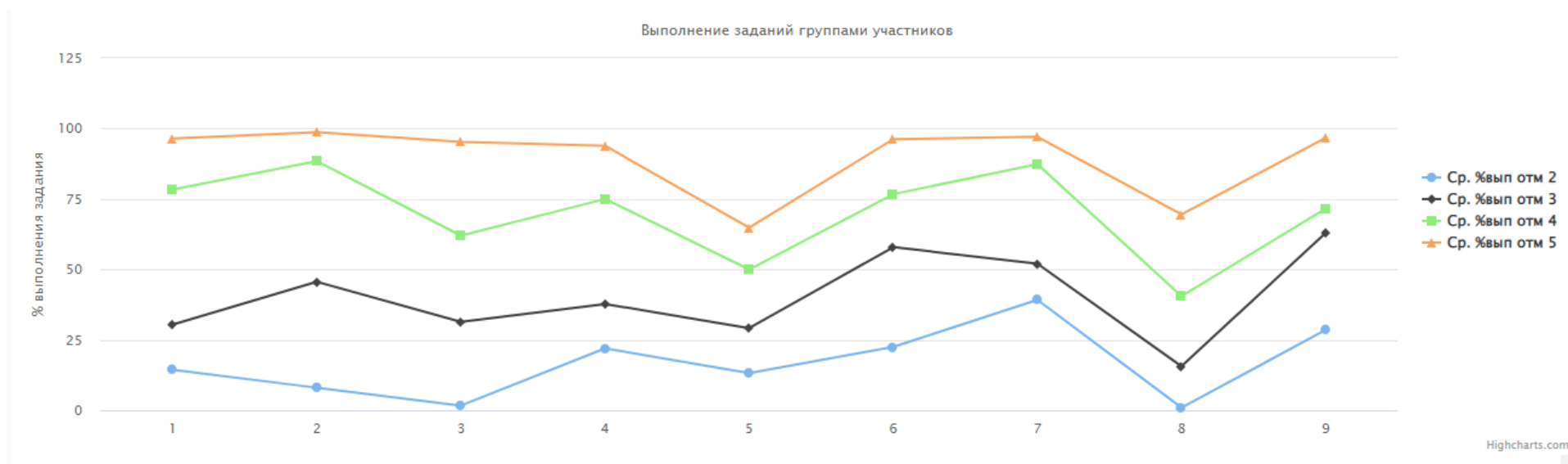
Если группа баллов «2» более 50%(успеваемость менее 50%), соответствующая ячейка графы «2» маркируется серым цветом; Если кол-во учеников в группах баллов «5» и «4» в сумме более 50%(кач-во знаний более 50%), соответствующие ячейки столбцов «4» и «5» маркируются жирным шрифтом

Общая гистограмма первичных баллов ВПР 2022 / 7 История



Достижение планируемых результатов



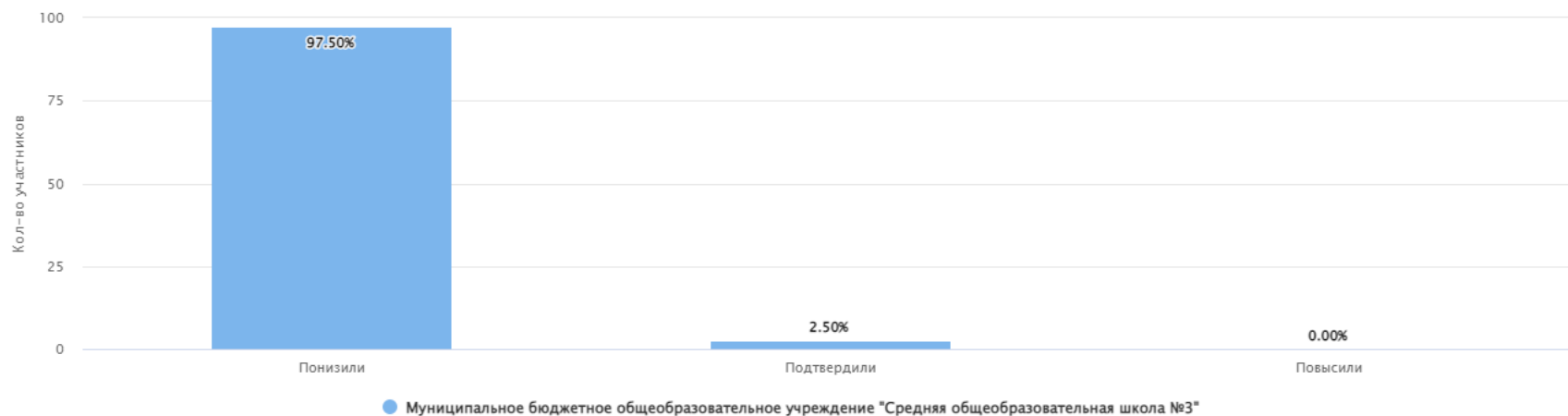


Выводы:

1. Уровень освоения образовательной программы составил 78 %, причем на высоком уровне справились с ВПР 33% обучающихся.
2. Подтвердили свои отметки 28% обучающихся.
3. Распределение первичных баллов почти гармонично, наблюдается скачок на 12 баллов.
4. Группы участников ВПР выполняют задания одинаково, что говорит об объективности результатов.
5. Учителям необходимо преодолеть профессиональные дефициты по методике преподавания задания № 5, 8.

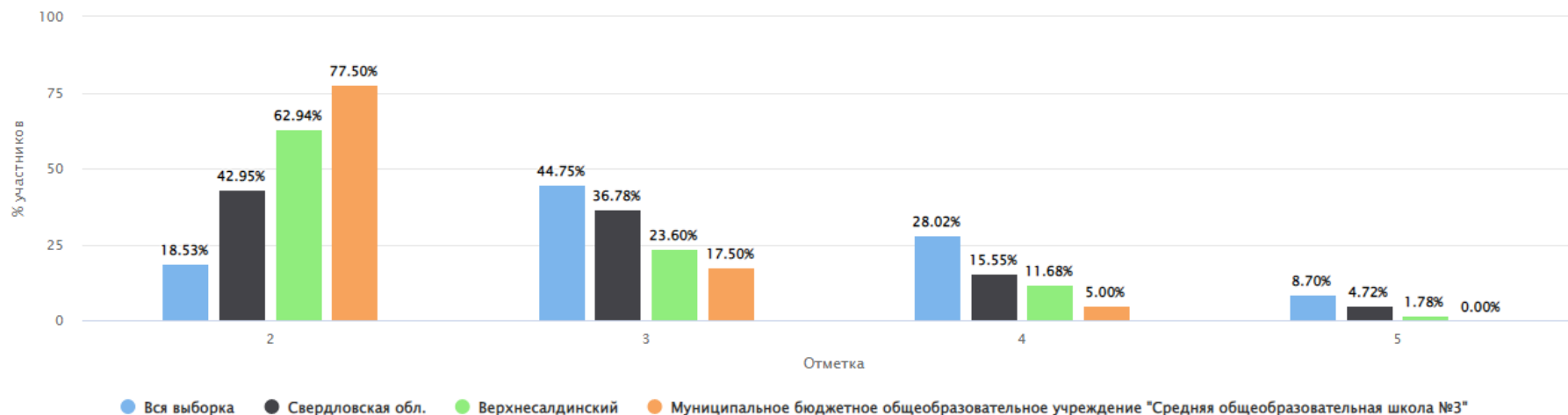
2.3.6. Английский язык

Гистограмма соответствия отметок за выполненную работу и отметок по журналу



	Кол-во участников	%
Понизили (Отметка < Отметка по журналу)	39	97.50
Подтвердили (Отметка = Отметке по журналу)	1	2.50
Повысили (Отметка > Отметка по журналу)	0	0.00
Всего	40	100

Общая гистограмма отметок



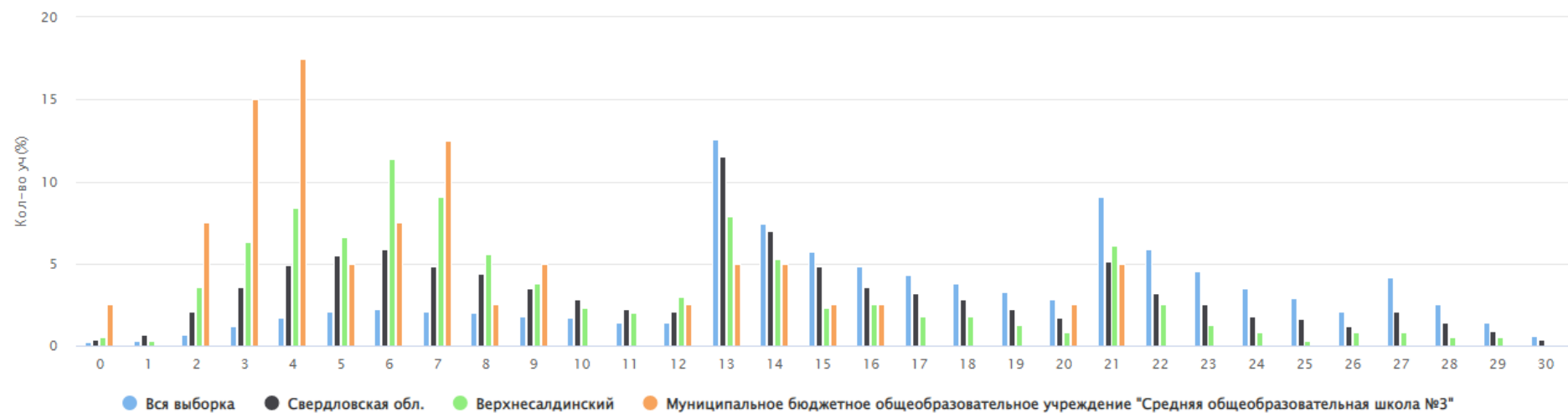
Распределение групп баллов(%)

Группы участников	Кол-во ОО	Кол-во участников	2	3	4	5
ВПР Английский язык 2022 7 класс						
Вся выборка	31172	1156099	18.53	44.75	28.02	8.70
Свердловская обл.	873	36463	42.95	36.78	15.55	4.72
Верхнесалдинский	10	394	62.94	23.60	11.68	1.78
Муниципальное бюджетное общеобразовательное учреждение "Средняя общеобразовательная школа №3"		40	77.50	17.50	5.00	0.00

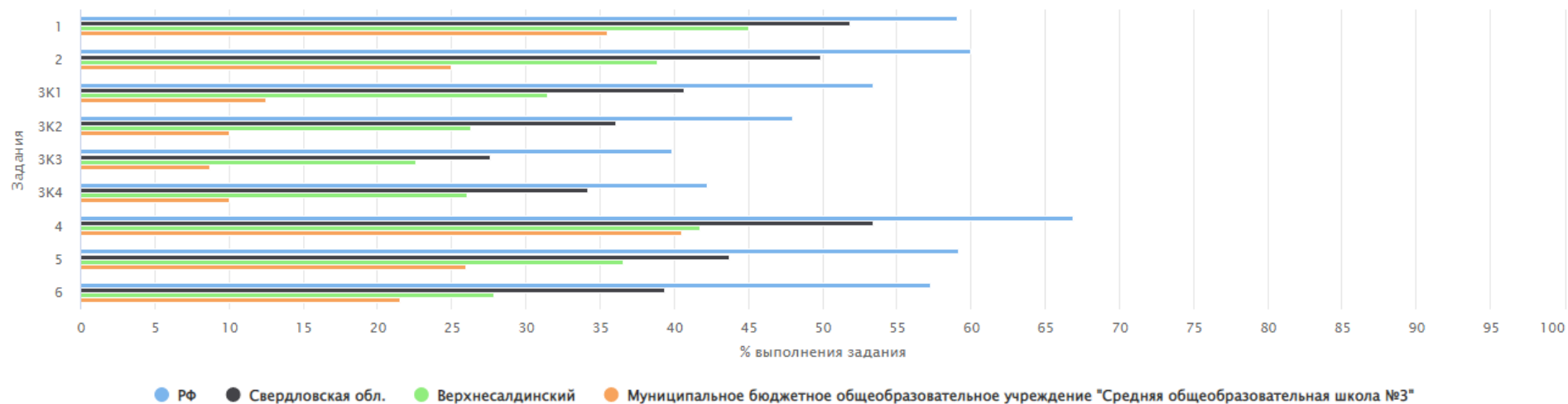
Столбец «Распределение групп баллов(%)»

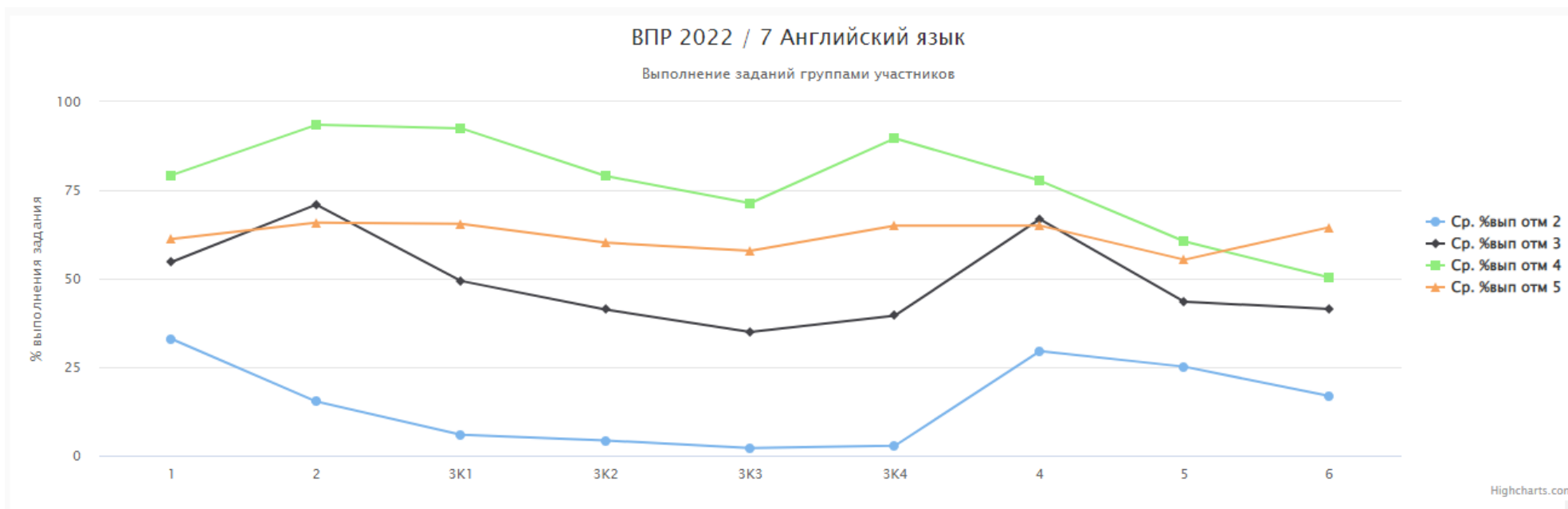
Если группа баллов «2» более 50%(успеваемость менее 50%), соответствующая ячейка графы «2» маркируется серым цветом; Если кол-во учеников в группах баллов «5» и «4» в сумме более 50%(кач-во знаний более 50%), соответствующие ячейки столбцов «4» и «5» маркируются жирным шрифтом

Общая гистограмма первичных баллов ВПР 2022 / 7 Английский язык



Достижение планируемых результатов



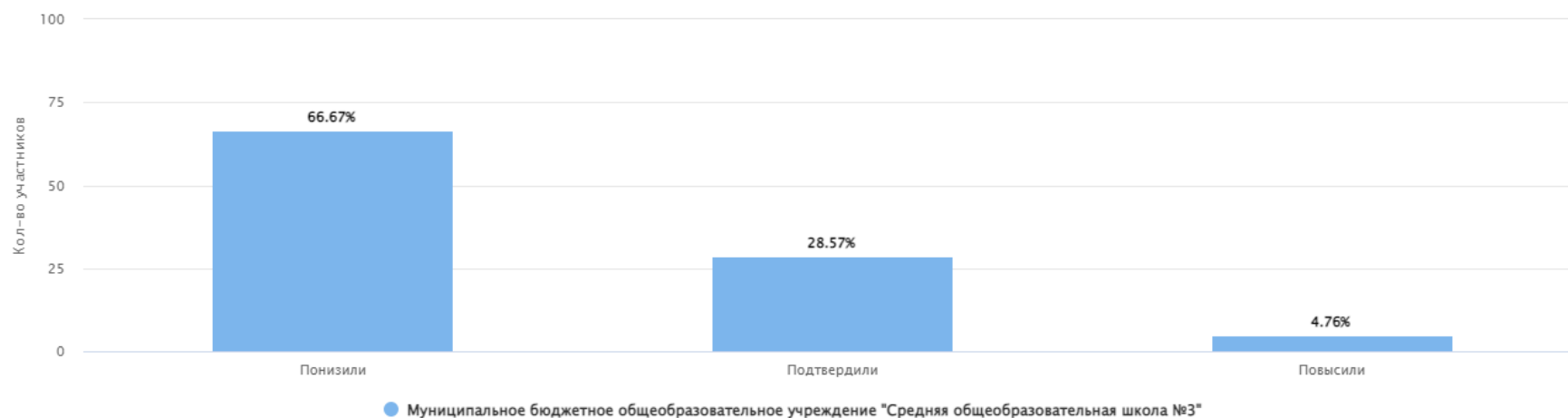


Выводы:

1. Уровень освоения образовательной программы составил 22 %, причем на высоком уровне справились с ВПР 5% обучающихся.
2. Подтвердили свои отметки 3% обучающихся.
3. Распределение первичных баллов почти гармонично, наблюдается сильное смещение в сторону минимальных значений.
4. Группы участников ВПР выполняют задания разнопланово (отличники выполняют хуже хорошистов и троечников и т.д.), что ставит под вопрос объективность результатов.
5. Учителям необходимо преодолеть профессиональные дефициты по методике преподавания задания № 3К2,3К3.

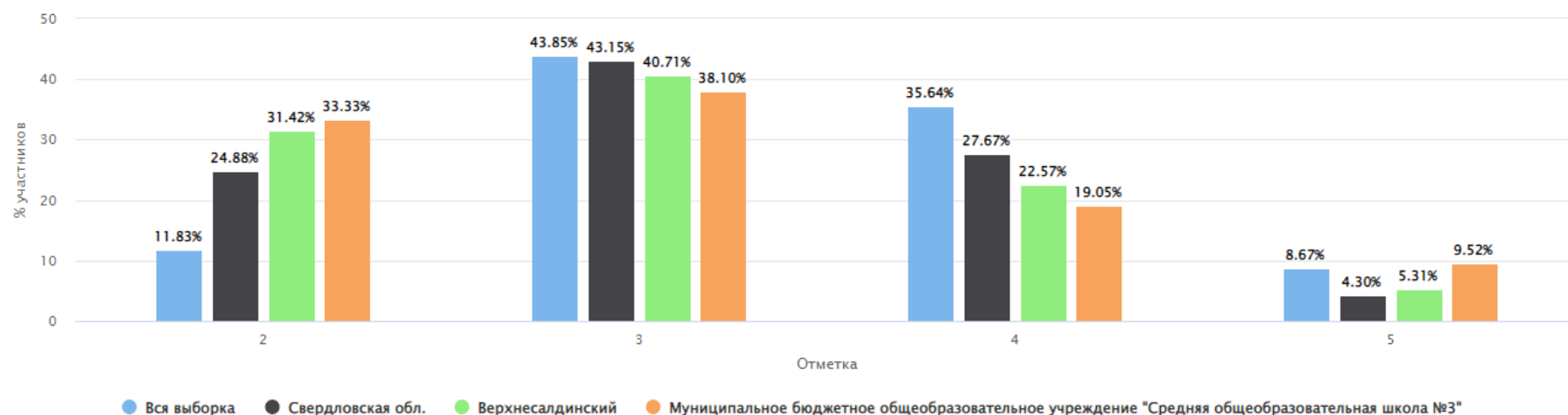
2.3.7. Обществознание

Гистограмма соответствия отметок за выполненную работу и отметок по журналу



	Кол-во участников	%
Понизили (Отметка < Отметка по журналу)	14	66.67
Подтвердили (Отметка = Отметке по журналу)	6	28.57
Повысили (Отметка > Отметка по журналу)	1	4.76
Всего	21	100

Общая гистограмма отметок



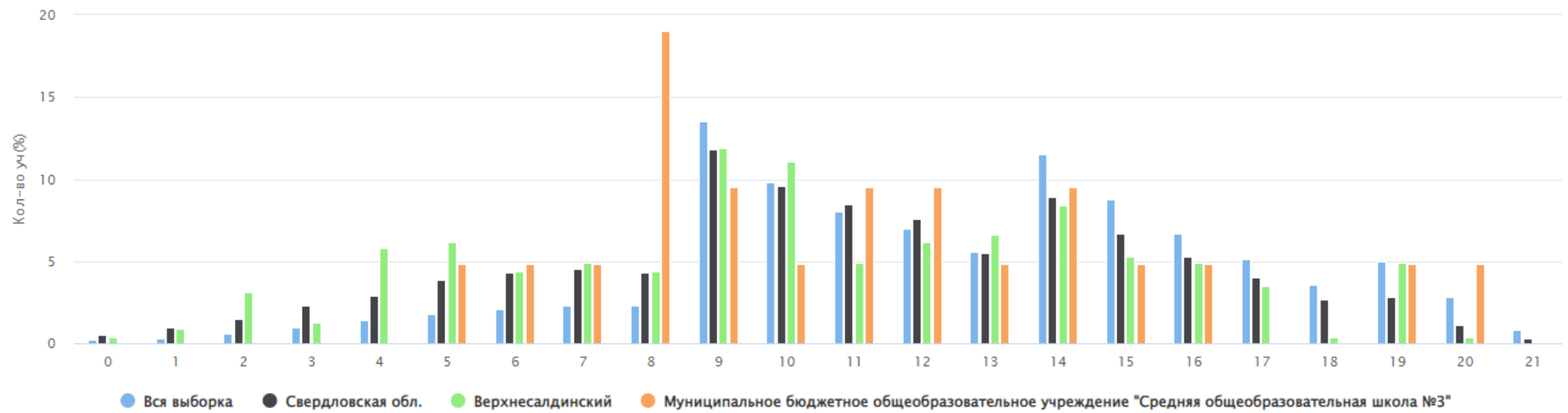
Распределение групп баллов(%)

Группы участников	Кол-во ОО	Кол-во участников	2	3	4	5
ВПР Обществознание 2022 7 класс						
Вся выборка	25932	636879	11.83	43.85	35.64	8.67
Свердловская обл.	763	20936	24.88	43.15	27.67	4.30
Верхнесалдинский	8	226	31.42	40.71	22.57	5.31
Муниципальное бюджетное общеобразовательное учреждение "Средняя общеобразовательная школа №3"		21	33.33	38.10	19.05	9.52

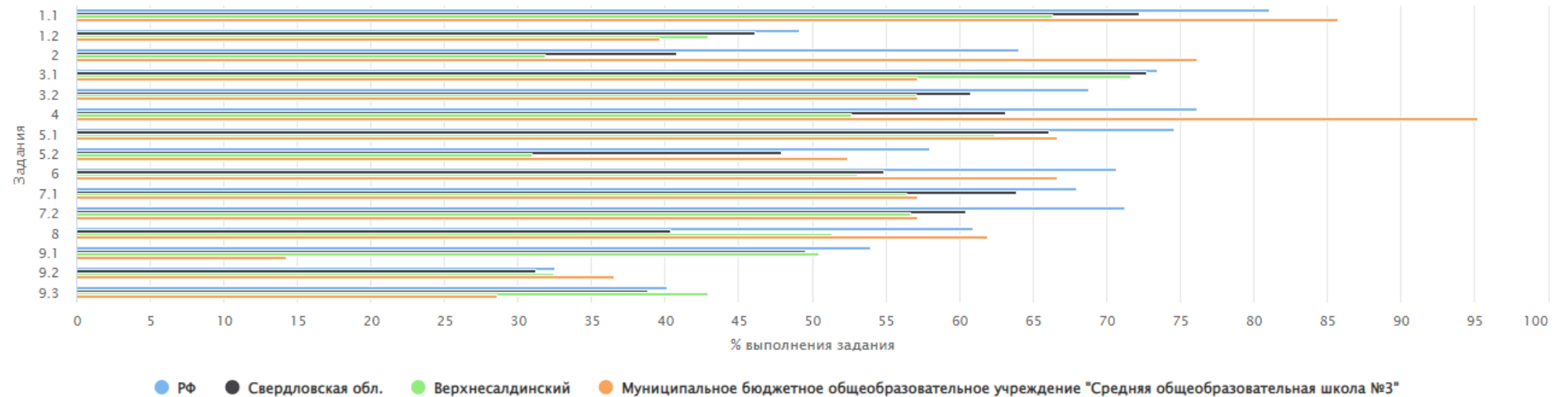
Столбец «Распределение групп баллов(%)»

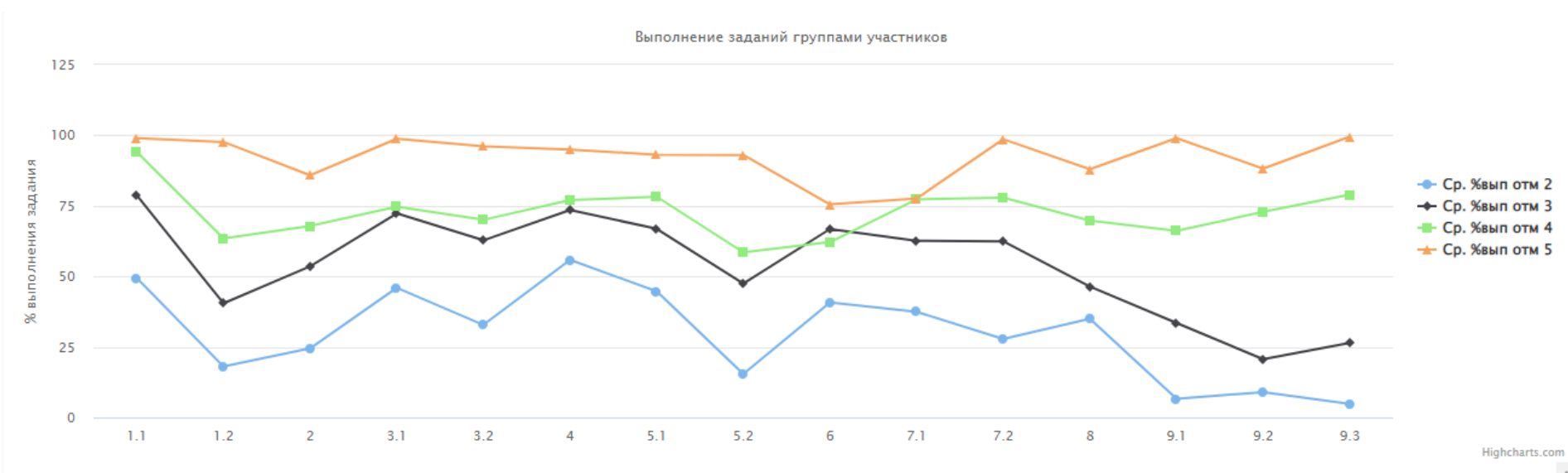
Если группа баллов «2» более 50%(успеваемость менее 50%), соответствующая ячейка графы «2» маркируется серым цветом; Если кол-во учеников в группах баллов «5» и «4» в сумме более 50%(кач-во знаний более 50%), соответствующие ячейки столбцов «4» и «5» маркируются жирным шрифтом

Общая гистограмма первичных баллов ВПР 2022 / 7 Обществознание



Достижение планируемых результатов





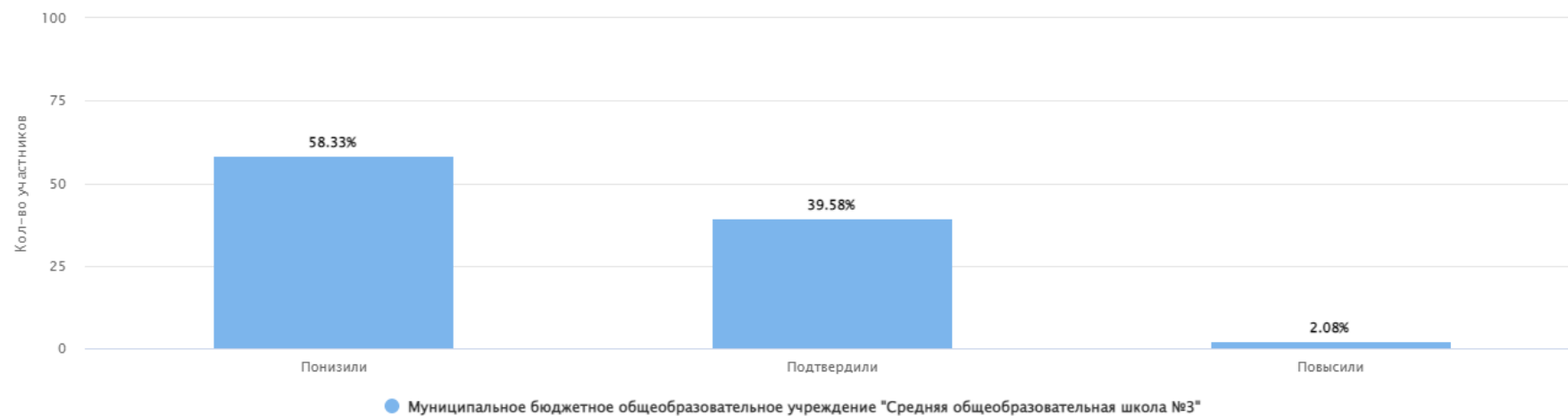
Выводы:

1. Уровень освоения образовательной программы составил 67 %, причем на высоком уровне справились с ВПР 29% обучающихся.
2. Подтвердили свои отметки 29% обучающихся.
3. Распределение первичных баллов гармонично.
4. Группы участников ВПР выполняют задания одинаково, что говорит об объективности результатов.
5. Учителям необходимо преодолеть профессиональные дефициты по методике преподавания задания № 6,7.1.

2.4. 8 класс

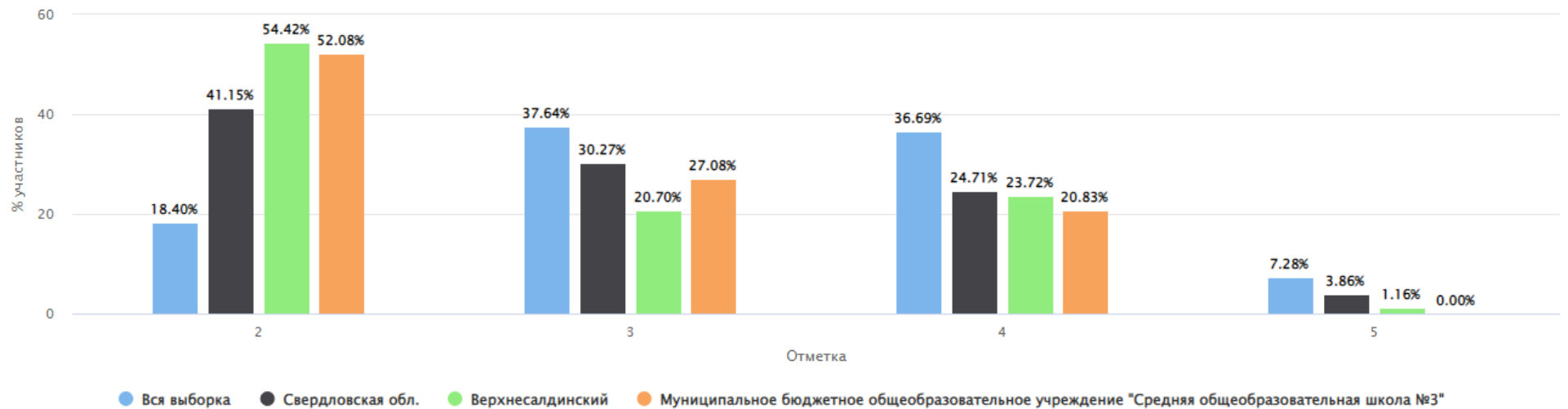
2.4.1. Русский язык

Гистограмма соответствия отметок за выполненную работу и отметок по журналу



	Кол-во участников	%
Понизили (Отметка < Отметка по журналу)	28	58.33
Подтвердили (Отметка = Отметке по журналу)	19	39.58
Повысили (Отметка > Отметка по журналу)	1	2.08
Всего	48	100

Общая гистограмма отметок



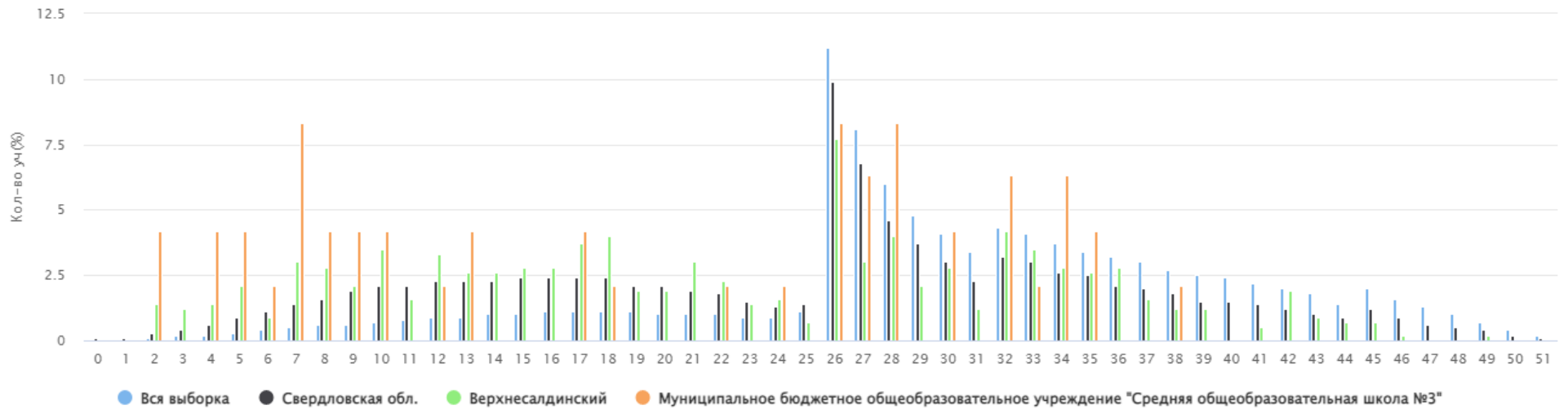
Распределение групп баллов(%)

Группы участников	Кол-во ОО	Кол-во участников	2	3	4	5
ВПР Русский язык 2022 8 класс						
Вся выборка	35044	1194296	18.40	37.64	36.69	7.28
Свердловская обл.	969	38682	41.15	30.27	24.71	3.86
Верхнесалдинский	10	430	54.42	20.70	23.72	1.16
Муниципальное бюджетное общеобразовательное учреждение "Средняя общеобразовательная школа №3"		48	52.08	27.08	20.83	0.00

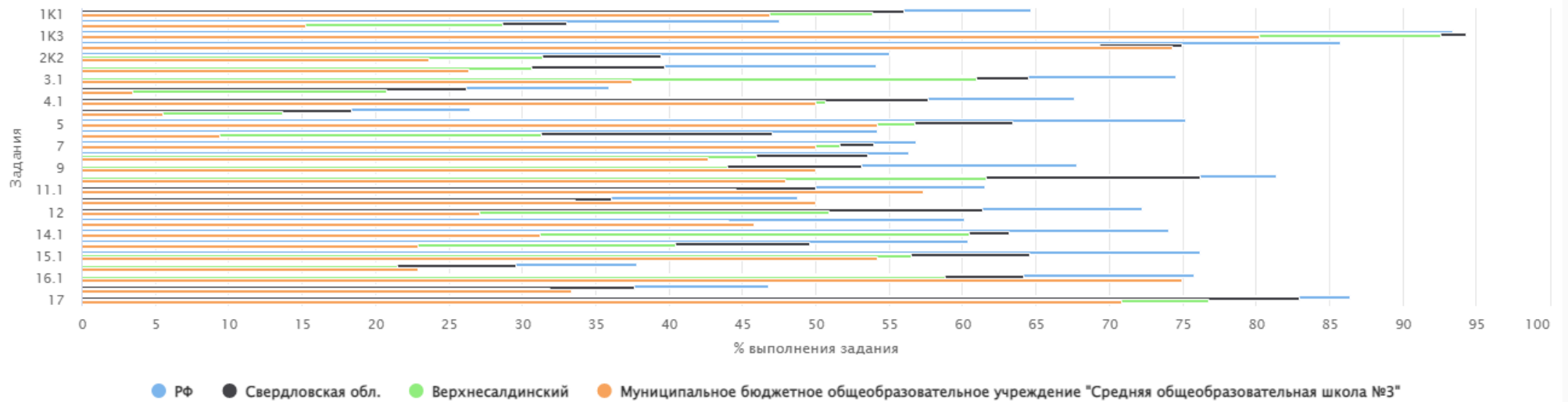
Столбец «Распределение групп баллов(%)»

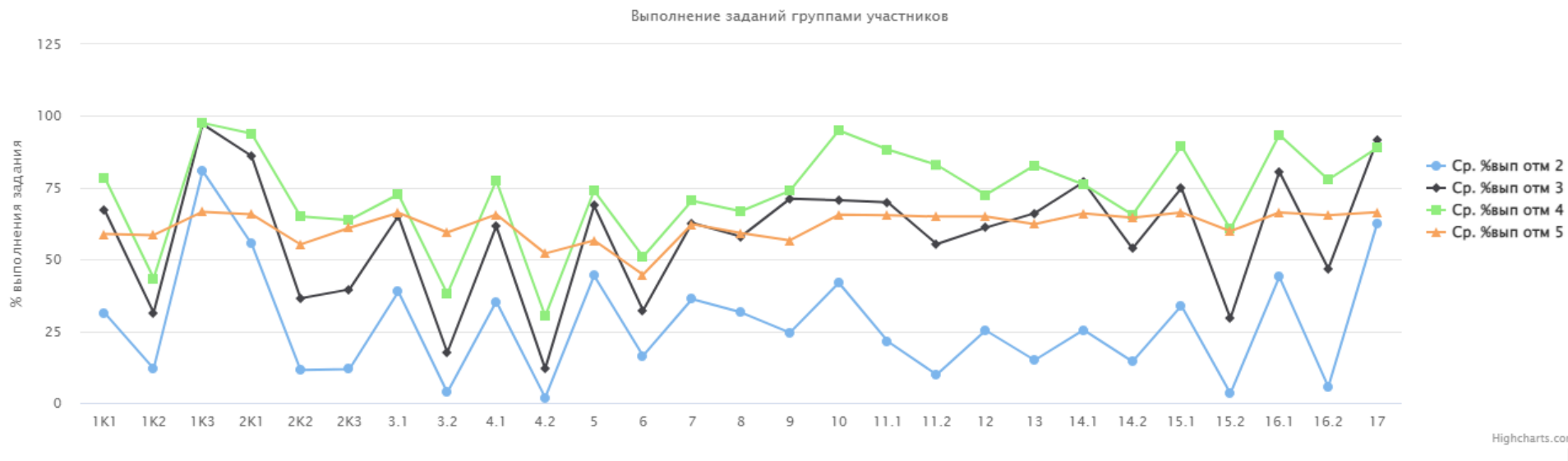
Если группа баллов «2» более 50%(успеваемость менее 50%), соответствующая ячейка графы «2» маркируется серым цветом; Если кол-во учеников в группах баллов «5» и «4» в сумме более 50%(кач-во знаний более 50%), соответствующие ячейки столбцов «4» и «5» маркируются жирным шрифтом

Общая гистограмма первичных баллов ВПР 2022 / 8 Русский язык



Достижение планируемых результатов



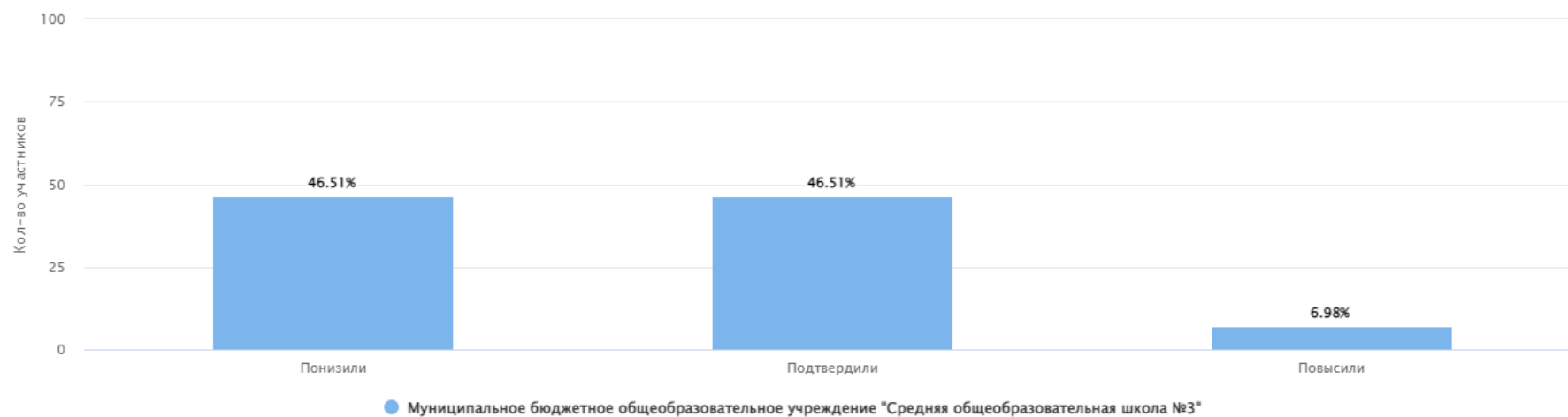


Выводы:

1. Уровень освоения образовательной программы составил 48 %, причем на высоком уровне справились с ВПР 21% обучающихся.
2. Подтвердили свои отметки 40% обучающихся.
3. Распределение первичных баллов не гармонично, наблюдается смещение в сторону минимальных значений, наблюдаются скачки на 7,26,32,34 балла..
4. Группы участников ВПР выполняют задания разнопланово (отличники выполняют хуже хорошистов и троечников и т.д.), что ставит под вопрос объективность результатов.
5. Учителям необходимо преодолеть профессиональные дефициты по методике преподавания задания № 1K2, 3.2, 4.2,15.2,16.2.

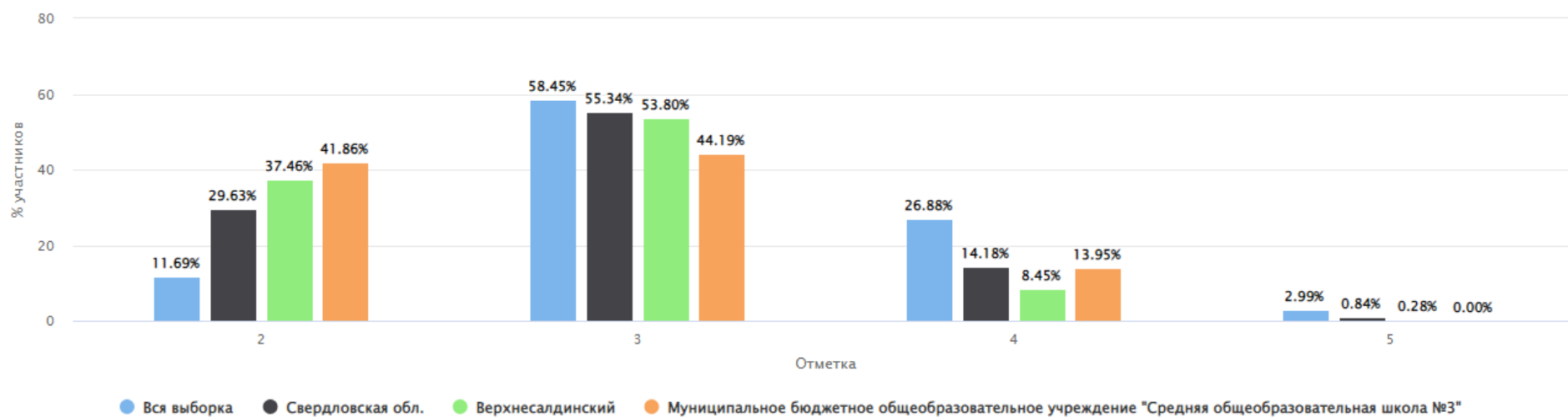
2.4.2. Математика

Гистограмма соответствия отметок за выполненную работу и отметок по журналу



	Кол-во участников	%
Понизили (Отметка < Отметка по журналу)	20	46.51
Подтвердили (Отметка = Отметке по журналу)	20	46.51
Повысили (Отметка > Отметка по журналу)	3	6.98
Всего	43	100

Общая гистограмма отметок



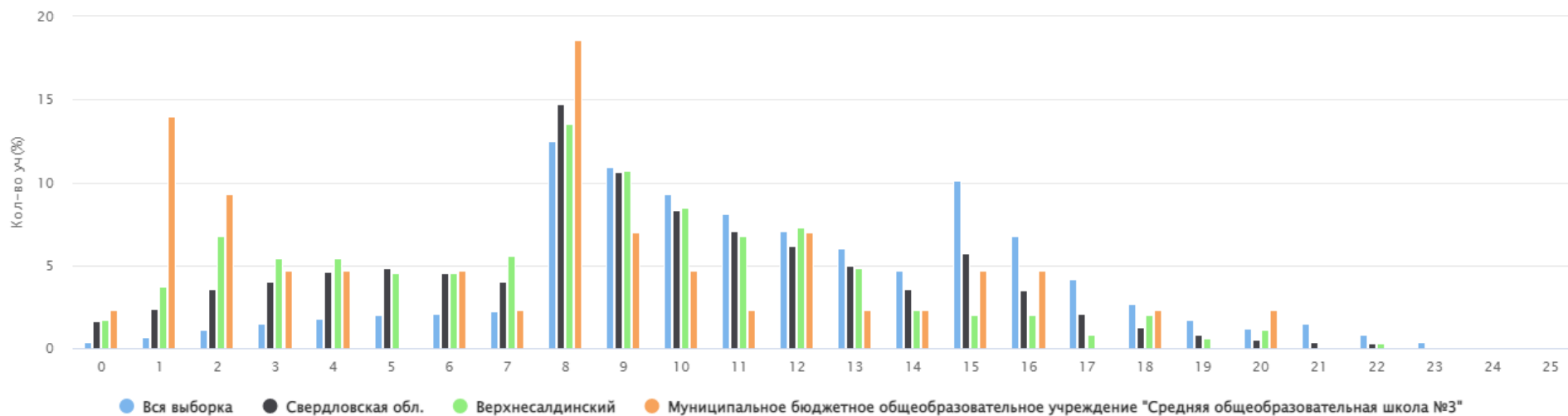
Распределение групп баллов(%)

Группы участников	Кол-во ОО	Кол-во участников	2	3	4	5
ВПР Математика 2022 8 класс						
Вся выборка	34962	1185484	11.69	58.45	26.88	2.99
Свердловская обл.	971	38423	29.63	55.34	14.18	0.84
Верхнесалдинский	9	355	37.46	53.80	8.45	0.28
Муниципальное бюджетное общеобразовательное учреждение "Средняя общеобразовательная школа №3"		43	41.86	44.19	13.95	0.00

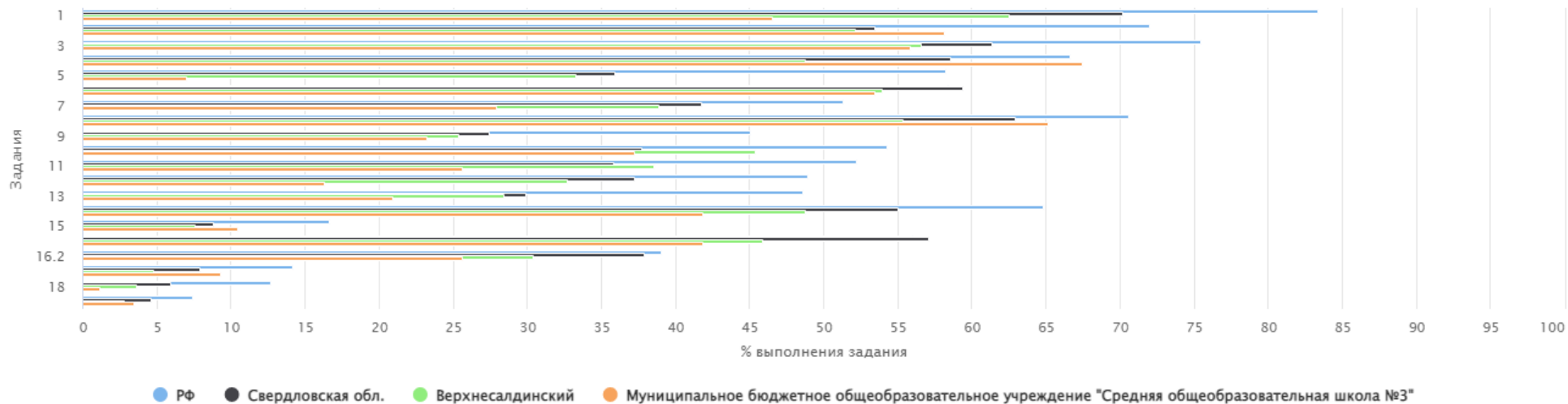
Столбец «Распределение групп баллов(%)»

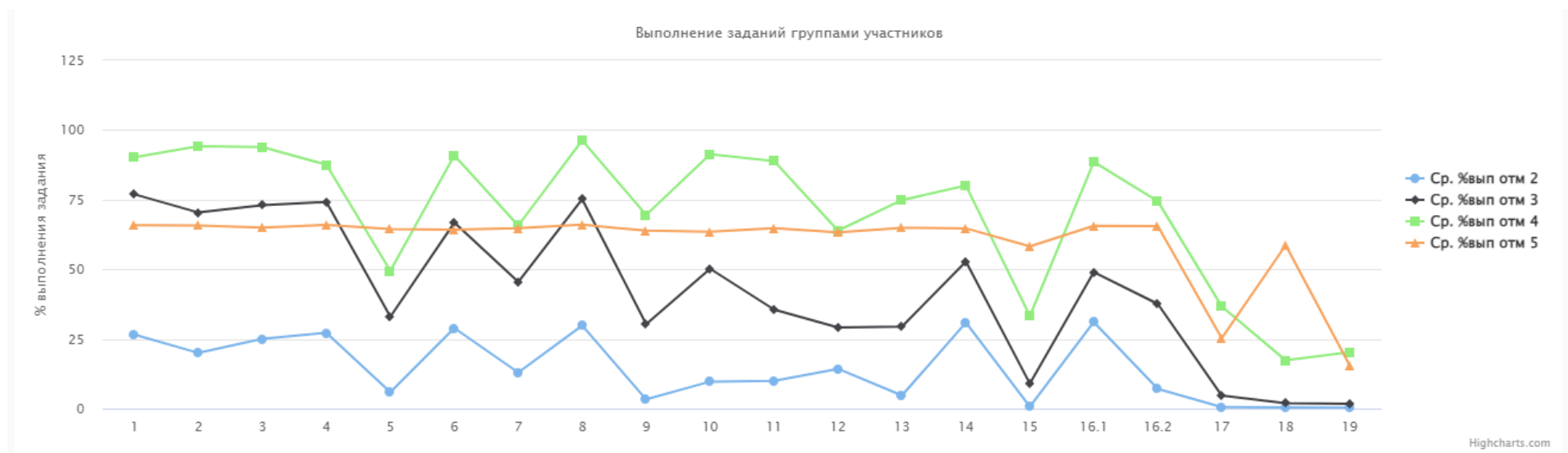
Если группа баллов «2» более 50%(успеваемость менее 50%), соответствующая ячейка графы «2» маркируется серым цветом; Если кол-во учеников в группах баллов «5» и «4» в сумме более 50%(кач-во знаний более 50%), соответствующие ячейки столбцов «4» и «5» маркируются жирным шрифтом

Общая гистограмма первичных баллов ВПР 2022 / 8 Математика



Достижение планируемых результатов



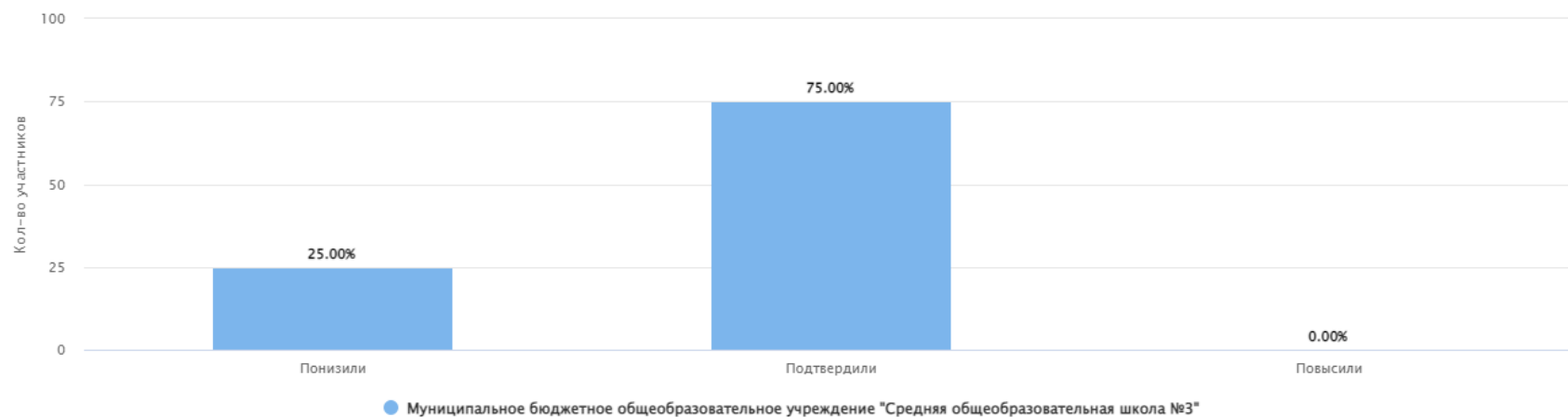


Выводы:

1. Уровень освоения образовательной программы составил 58 %, причем на высоком уровне справились с ВПР 14% обучающихся.
2. Подтвердили свои отметки 47% обучающихся.
3. Распределение первичных баллов не гармонично, наблюдается смещение в сторону минимальных значений, наблюдаются скачки на 1, 2, 8 балла..
4. Группы участников ВПР выполняют задания разнопланово (отличники выполняют хуже хорошистов и троечников и т.д.), что ставит под вопрос объективность результатов.
5. Учителям необходимо преодолеть профессиональные дефициты по методике преподавания задания № 5,15,17,18,19.

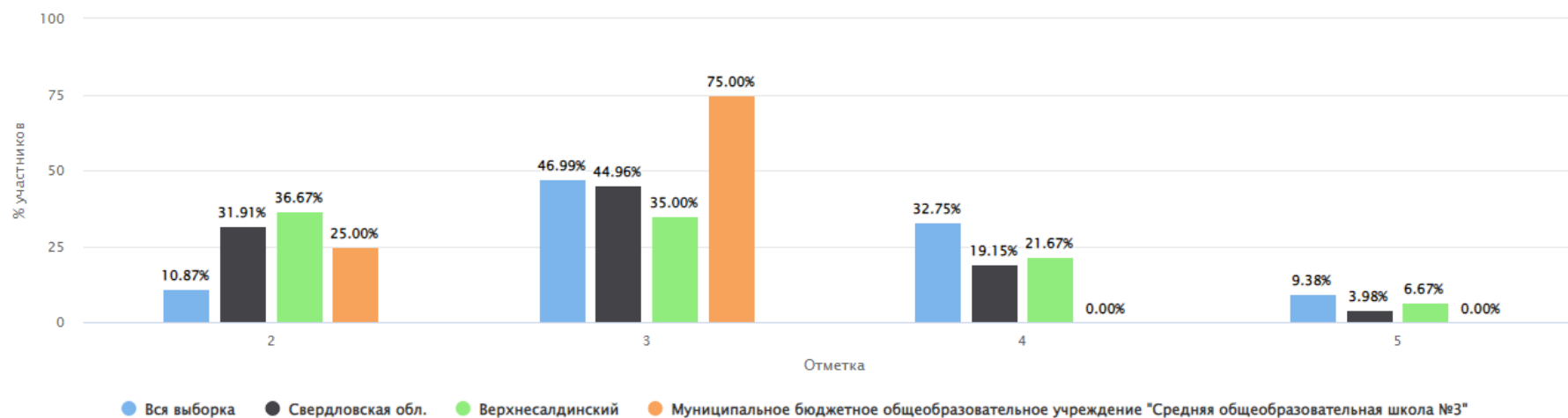
2.4.3. Физика

Гистограмма соответствия отметок за выполненную работу и отметок по журналу



	Кол-во участников	%
Понизили (Отметка < Отметка по журналу)	2	25.00
Подтвердили (Отметка = Отметке по журналу)	6	75.00
Повысили (Отметка > Отметка по журналу)	0	0.00
Всего	8	100

Общая гистограмма отметок



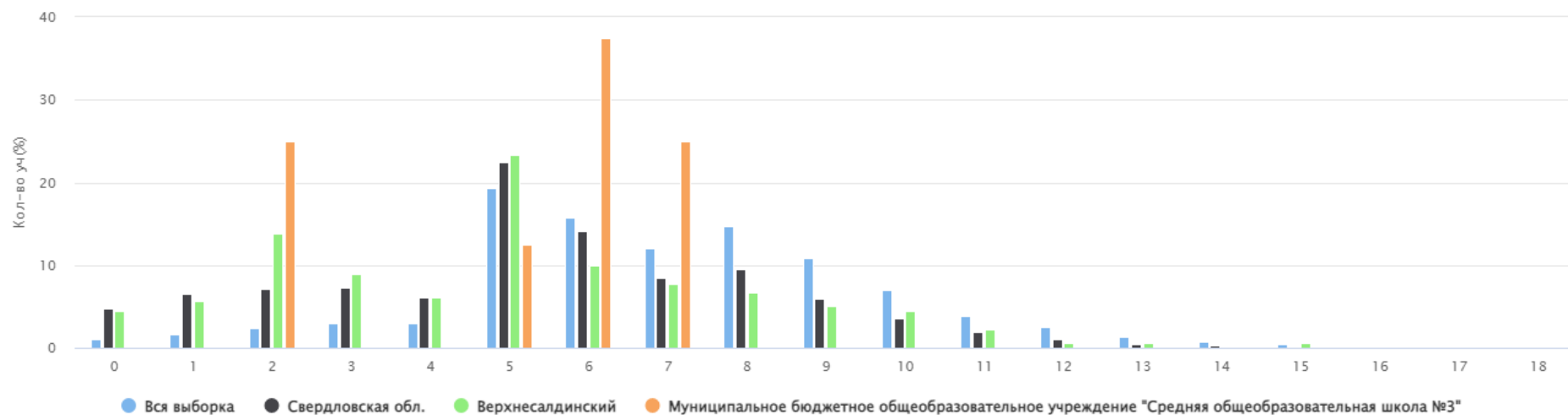
Распределение групп баллов(%)

Группы участников	Кол-во ОО	Кол-во участников	2	3	4	5
Физика 2022 8 класс						
Вся выборка	20305	400608	10.87	46.99	32.75	9.38
Свердловская обл.	613	12688	31.91	44.96	19.15	3.98
Верхнесалдинский	8	180	36.67	35.00	21.67	6.67
Муниципальное бюджетное общеобразовательное учреждение "Средняя общеобразовательная школа №3"		8	25.00	75.00	0.00	0.00

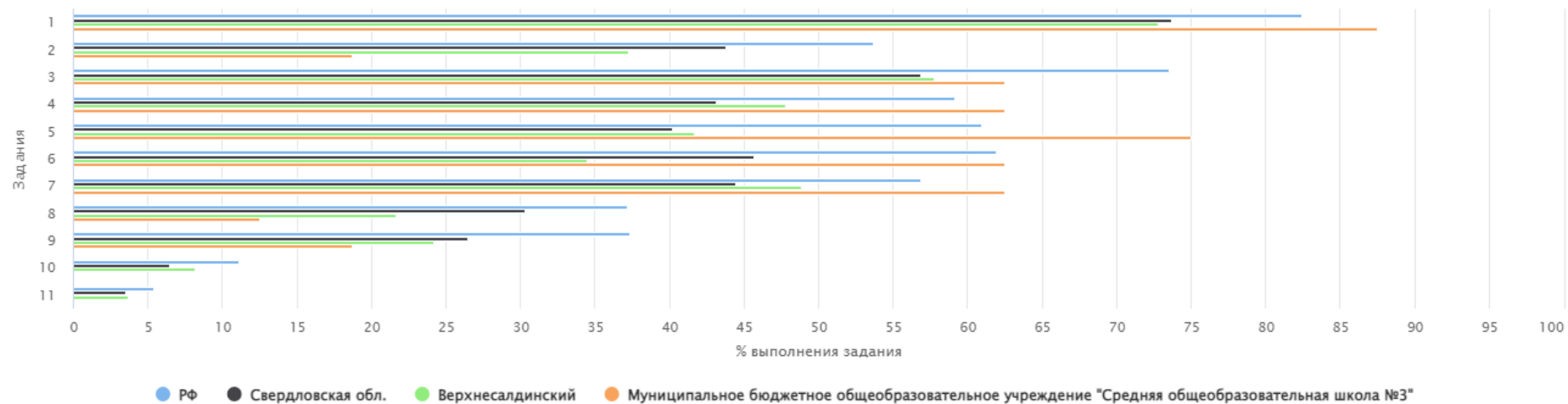
Столбец «Распределение групп баллов(%)»

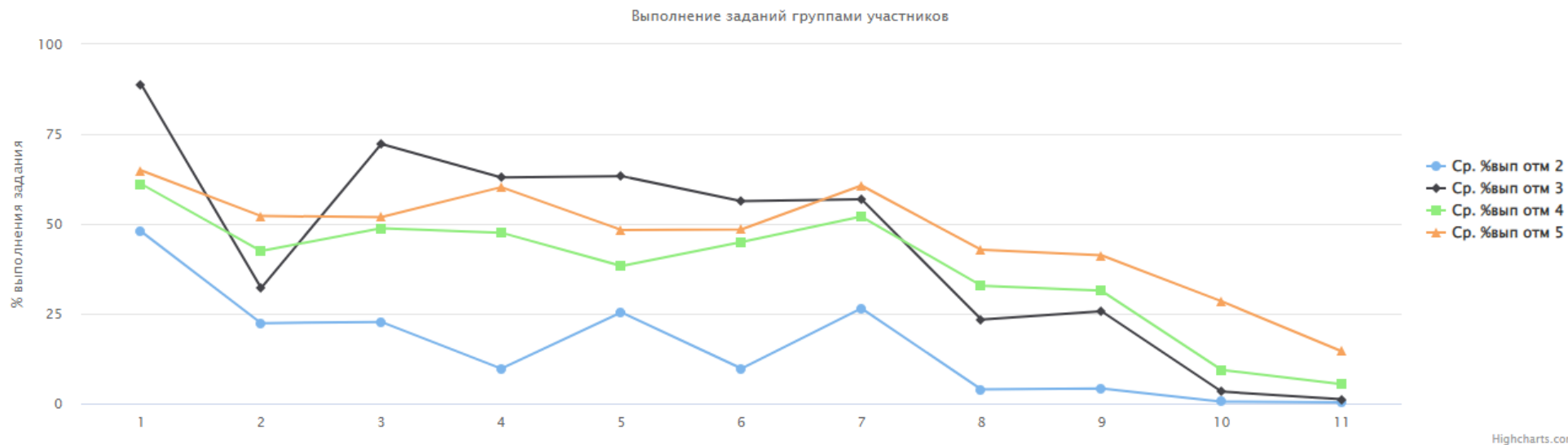
Если группа баллов «2» более 50%(успеваемость менее 50%), соответствующая ячейка графы «2» маркируется серым цветом; Если кол-во учеников в группах баллов «5» и «4» в сумме более 50%(кач-во знаний более 50%), соответствующие ячейки столбцов «4» и «5» маркируются жирным шрифтом

Общая гистограмма первичных баллов ВПР 2022 / 8 Физика



Достижение планируемых результатов



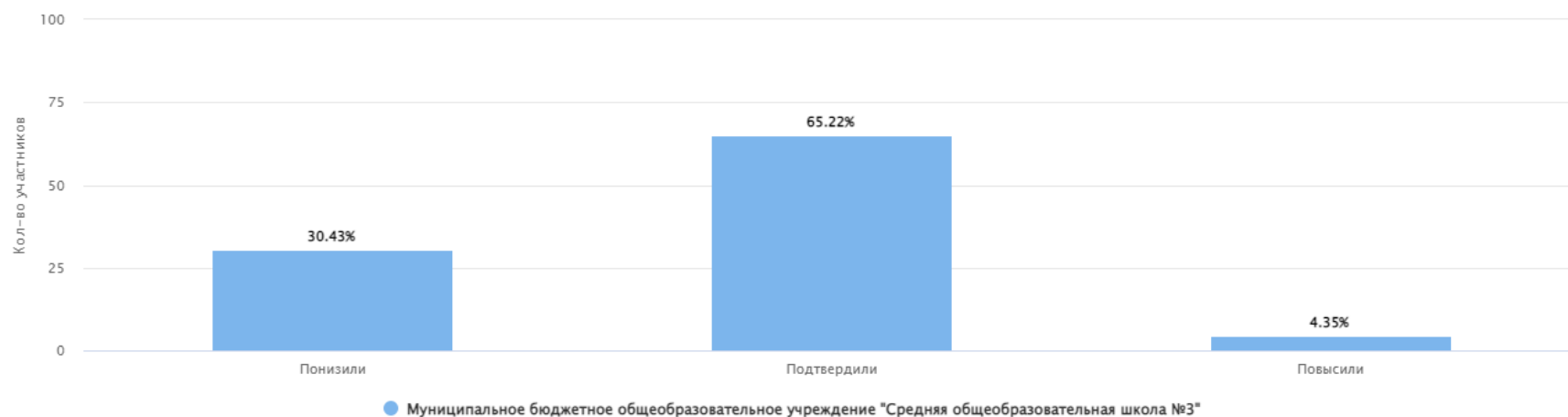


Выводы:

1. Уровень освоения образовательной программы составил 75 %, причем на высоком уровне справились с ВПР 0% обучающихся.
2. Подтвердили свои отметки 75% обучающихся.
3. Распределение первичных баллов не гармонично, наблюдается смещение в сторону минимальных значений, наблюдается скачок на 2 балла.
4. Группы участников ВПР выполняют задания разнопланово (отличники выполняют хуже хорошистов и троечников и т.д.), что ставит под вопрос объективность результатов.
5. Учителям необходимо преодолеть профессиональные дефициты по методике преподавания задания № 2,8,9,10,11.

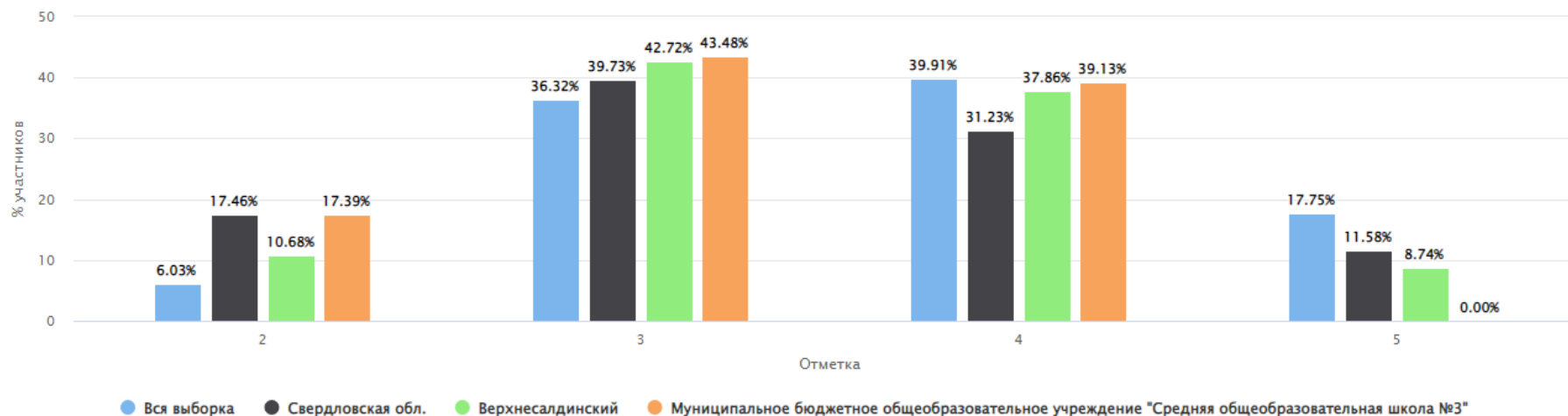
2.4.4. Химия

Гистограмма соответствия отметок за выполненную работу и отметок по журналу



	Кол-во участников	%
Понизили (Отметка < Отметка по журналу)	7	30.43
Подтвердили (Отметка = Отметке по журналу)	15	65.22
Повысили (Отметка > Отметка по журналу)	1	4.35
Всего	23	100

Общая гистограмма отметок



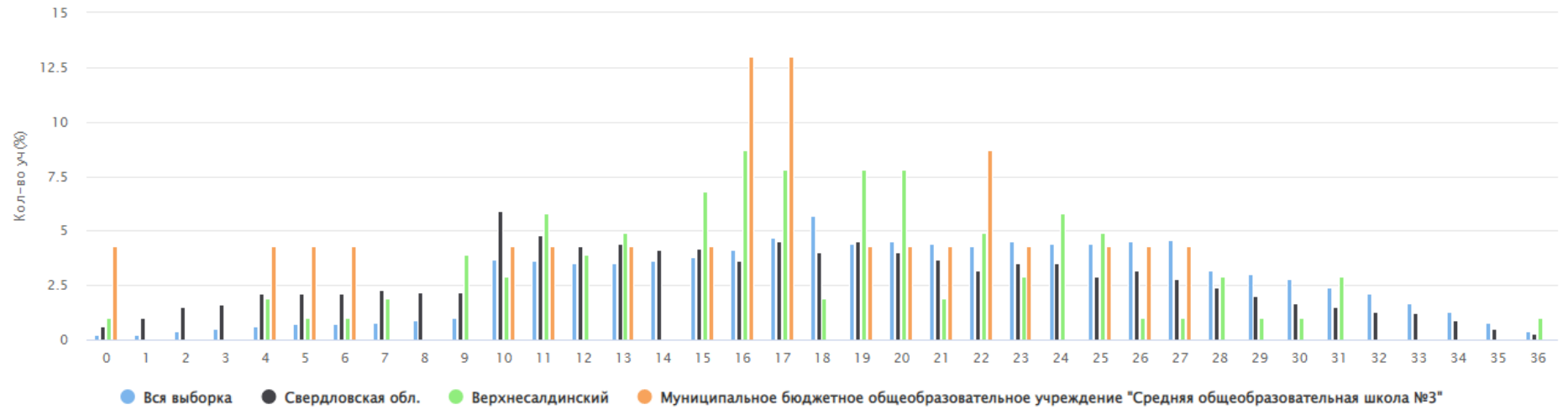
Распределение групп баллов(%)

Группы участников	Кол-во ОО	Кол-во участников	2	3	4	5
Химия 2022 8 класс						
Вся выборка	20254	402035	6.03	36.32	39.91	17.75
Свердловская обл.	612	12607	17.46	39.73	31.23	11.58
Верхнесалдинский	4	103	10.68	42.72	37.86	8.74
Муниципальное бюджетное общеобразовательное учреждение "Средняя общеобразовательная школа №3"		23	17.39	43.48	39.13	0.00

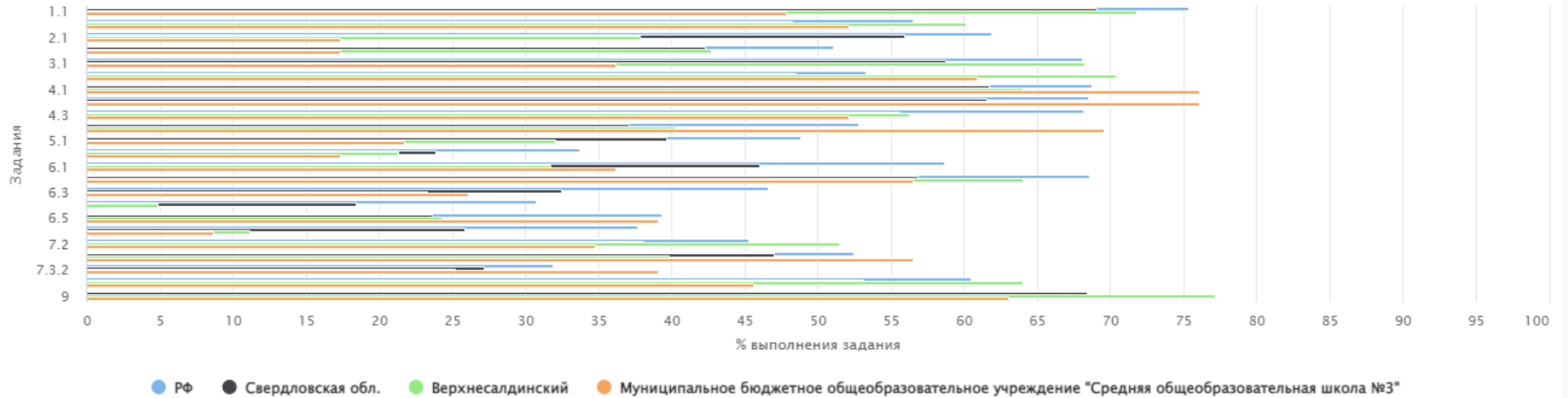
Столбец «Распределение групп баллов(%)»

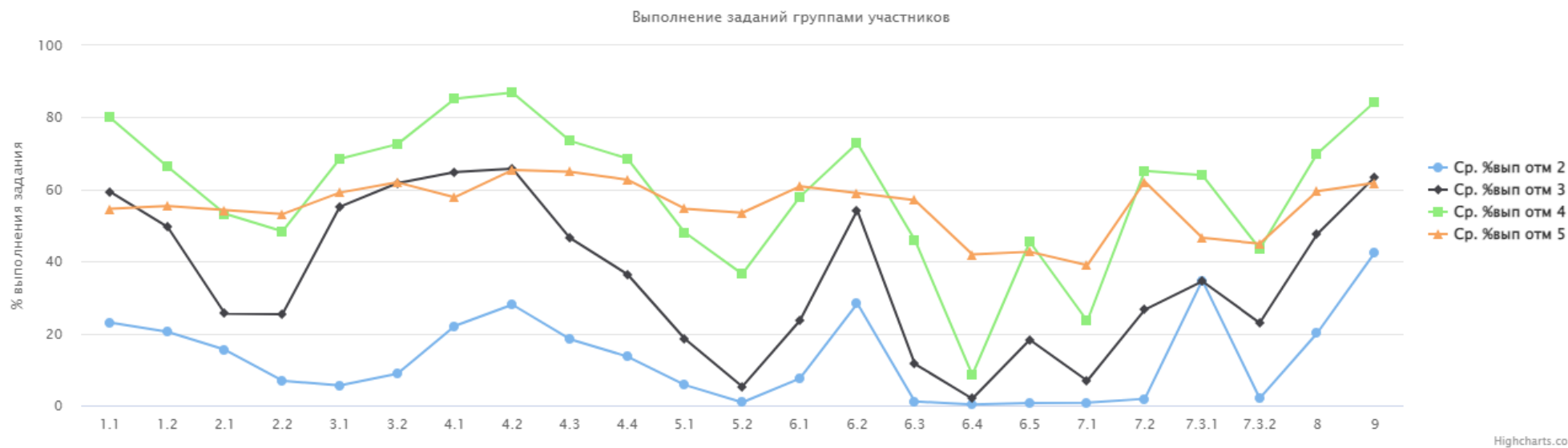
Если группа баллов «2» более 50%(успеваемость менее 50%), соответствующая ячейка графы «2» маркируется серым цветом; Если кол-во учеников в группах баллов «5» и «4» в сумме более 50%(кач-во знаний более 50%), соответствующие ячейки столбцов «4» и «5» маркируются жирным шрифтом

Общая гистограмма первичных баллов ВПР 2022 / 8 Химия



Достижение планируемых результатов



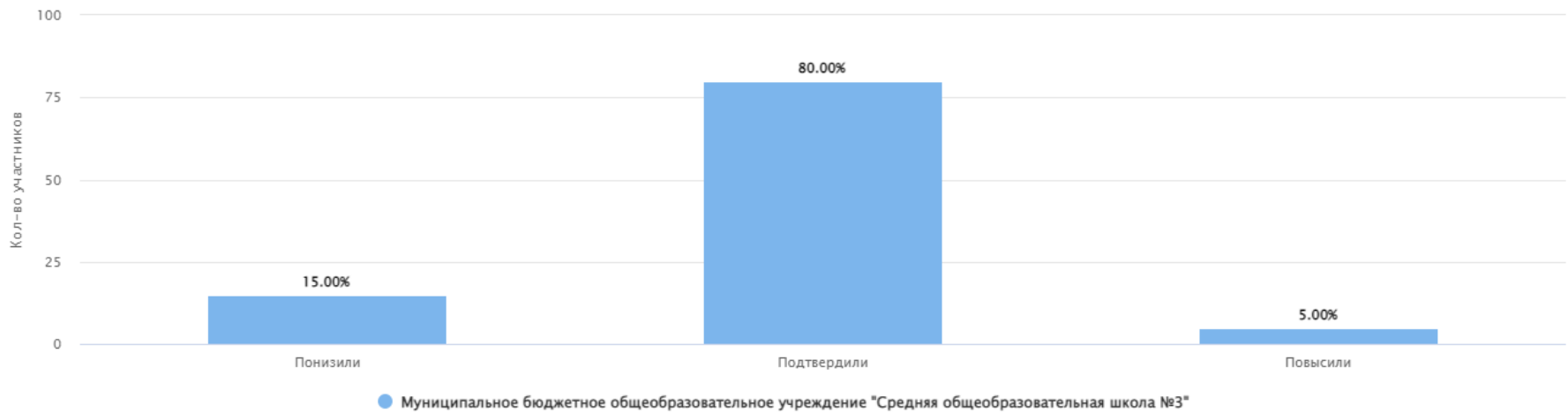


Выводы:

1. Уровень освоения образовательной программы составил 83 %, причем на высоком уровне справились с ВПР 39% обучающихся.
2. Подтвердили свои отметки 65% обучающихся.
3. Распределение первичных баллов гармонично.
4. Группы участников ВПР выполняют задания разнопланово (отличники выполняют хуже хорошистов и троечников и т.д.), что ставит под вопрос объективность результатов.
5. Учителям необходимо преодолеть профессиональные дефициты по методике преподавания задания № 2.2,5.2,6.3,6.4,7.1,7.3.2.

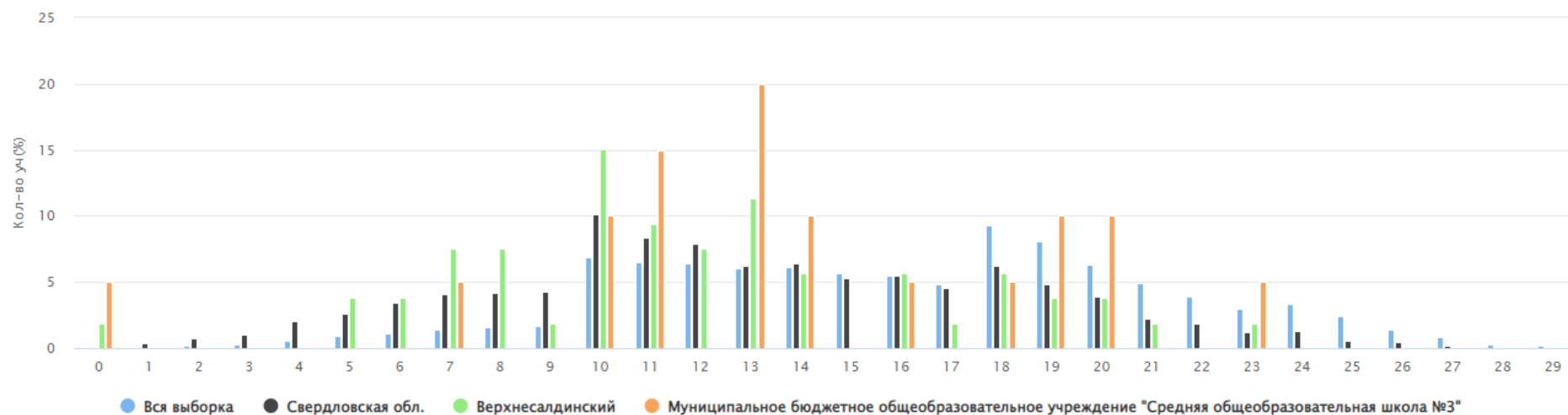
2.4.5. Биология

Гистограмма соответствия отметок за выполненную работу и отметок по журналу

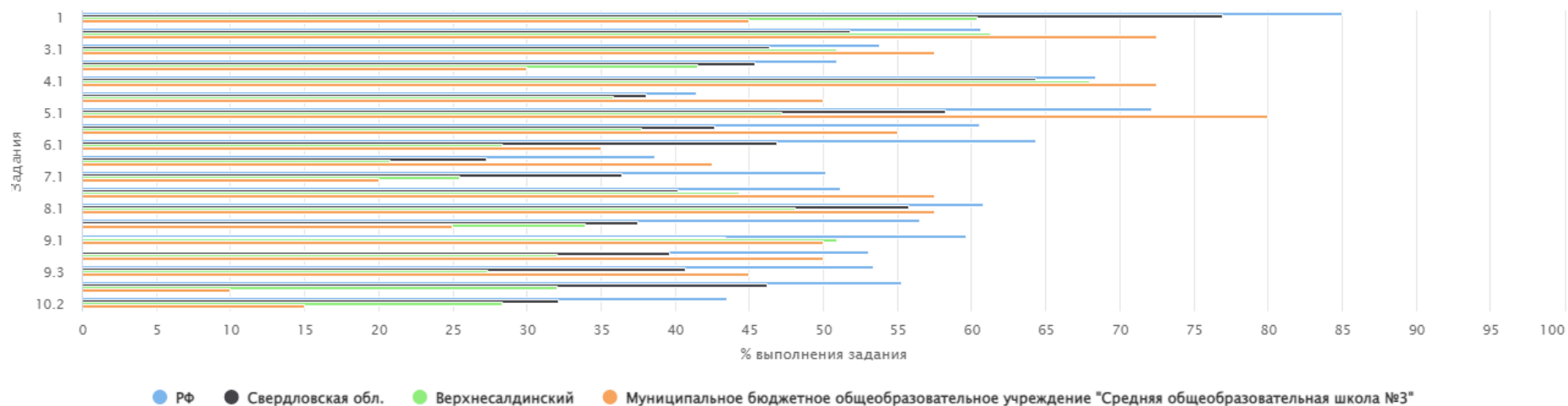


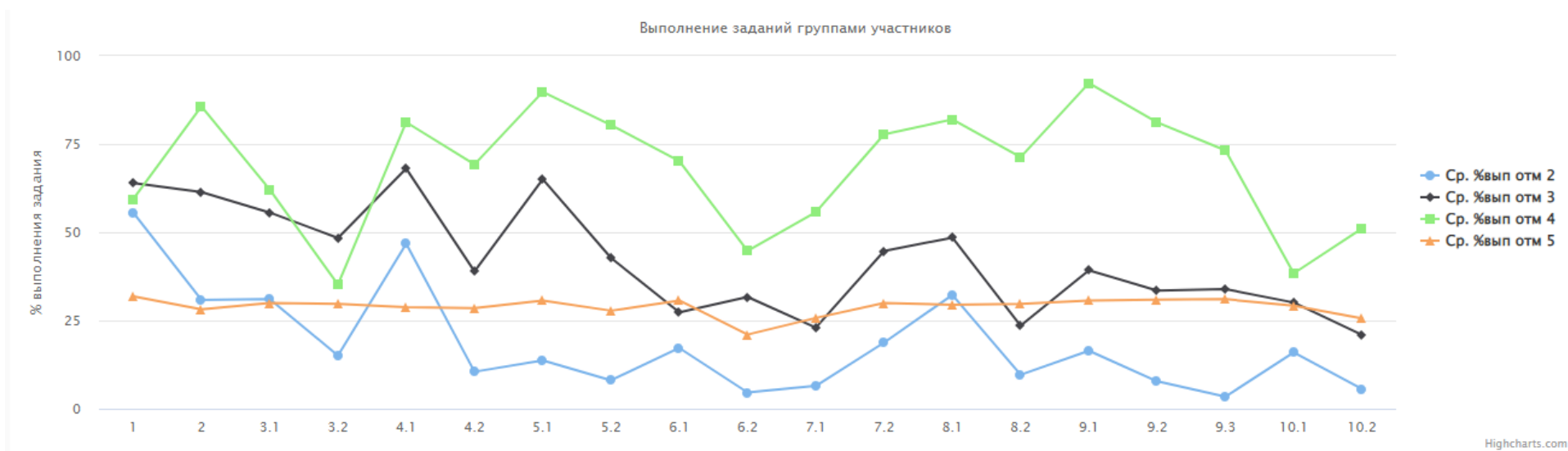
	Кол-во участников	%
Понизили (Отметка < Отметка по журналу)	3	15.00
Подтвердили (Отметка = Отметке по журналу)	16	80.00
Повысили (Отметка > Отметка по журналу)	1	5.00
Всего	20	100

Общая гистограмма первичных баллов ВПР 2022 / 8 Биология



Достижение планируемых результатов



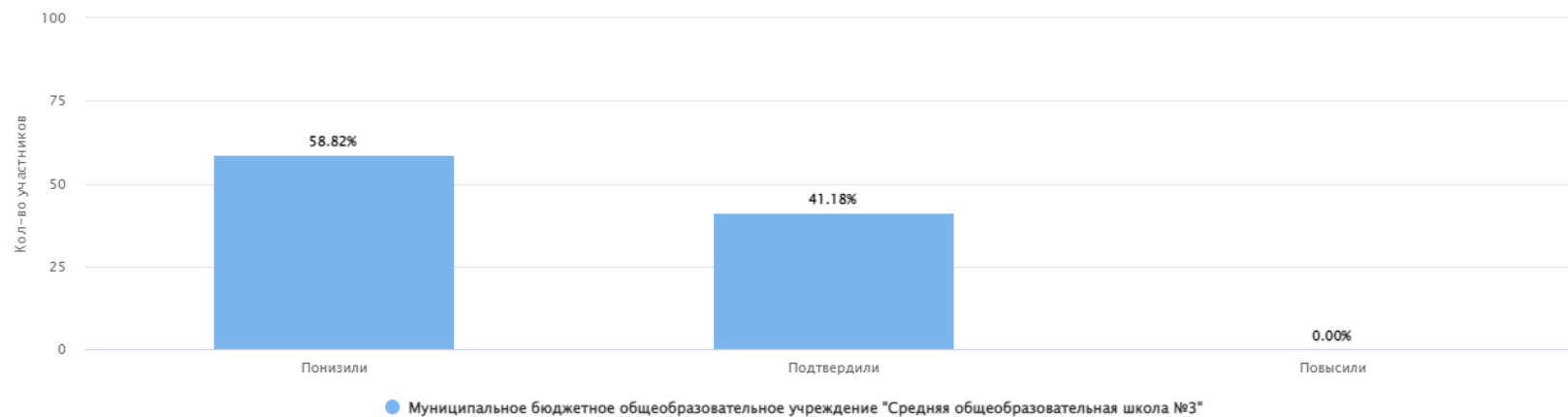


Выводы:

1. Уровень освоения образовательной программы составил 90 %, причем на высоком уровне справились с ВПР 30% обучающихся.
2. Подтвердили свои отметки 80% обучающихся.
3. Распределение первичных баллов гармонично.
4. Группы участников ВПР выполняют задания разнопланово (отличники выполняют хуже хорошистов и троечников и т.д.), что ставит под вопрос объективность результатов.
5. Учителям необходимо преодолеть профессиональные дефициты по методике преподавания задания № 3.2,6.2,7.1,10.1.

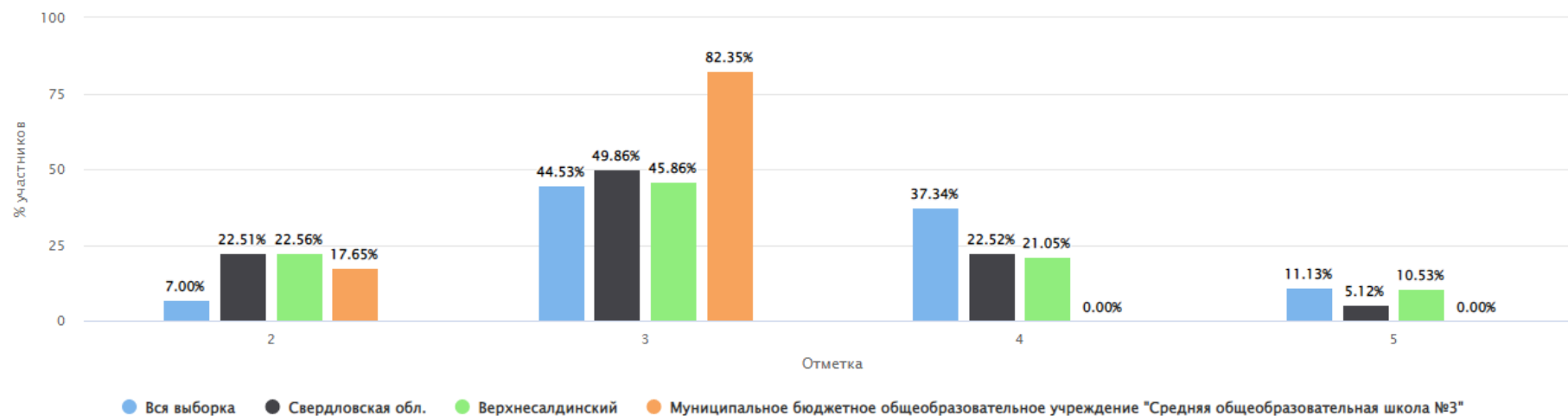
2.4.6. История

Гистограмма соответствия отметок за выполненную работу и отметок по журналу



	Кол-во участников	%
Понизили (Отметка < Отметка по журналу)	10	58.82
Подтвердили (Отметка = Отметке по журналу)	7	41.18
Повысили (Отметка > Отметка по журналу)	0	0.00
Всего	17	100

Общая гистограмма отметок



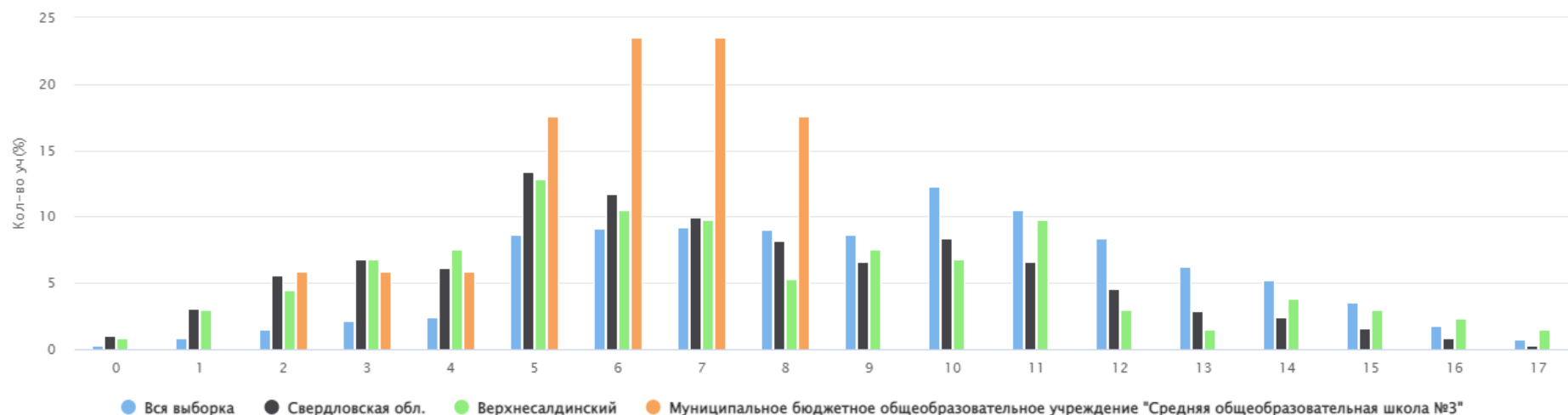
Распределение групп баллов(%)

Группы участников	Кол-во ОО	Кол-во участников	2	3	4	5
ВПР История 2022 8 класс						
Вся выборка	20149	401029	7.00	44.53	37.34	11.13
Свердловская обл.	616	13222	22.51	49.86	22.52	5.12
Верхнесалдинский	6	133	22.56	45.86	21.05	10.53
Муниципальное бюджетное общеобразовательное учреждение "Средняя общеобразовательная школа №3"		17	17.65	82.35	0.00	0.00

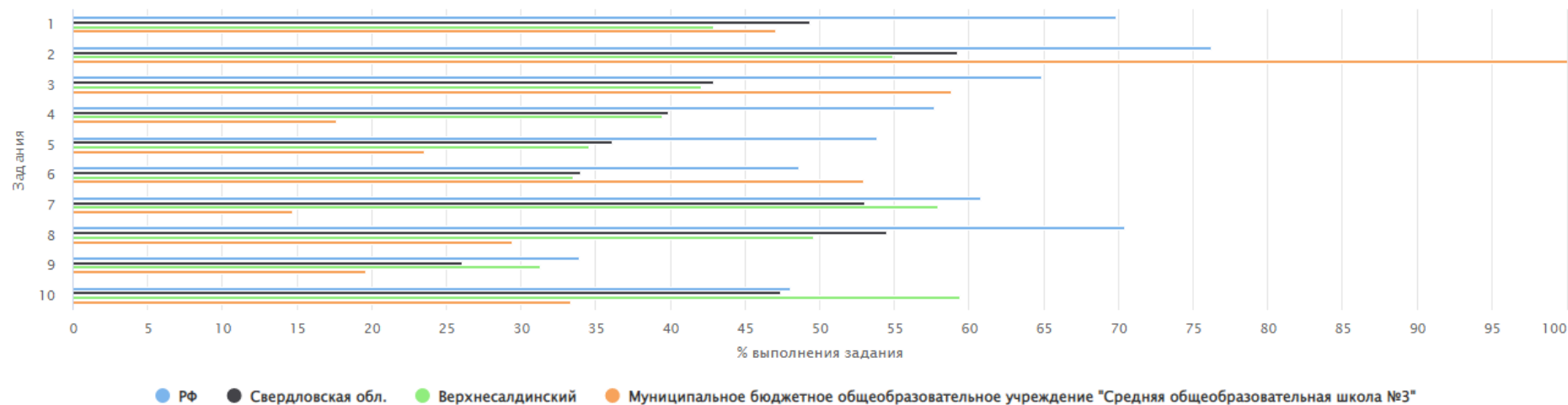
Столбец «Распределение групп баллов(%)»

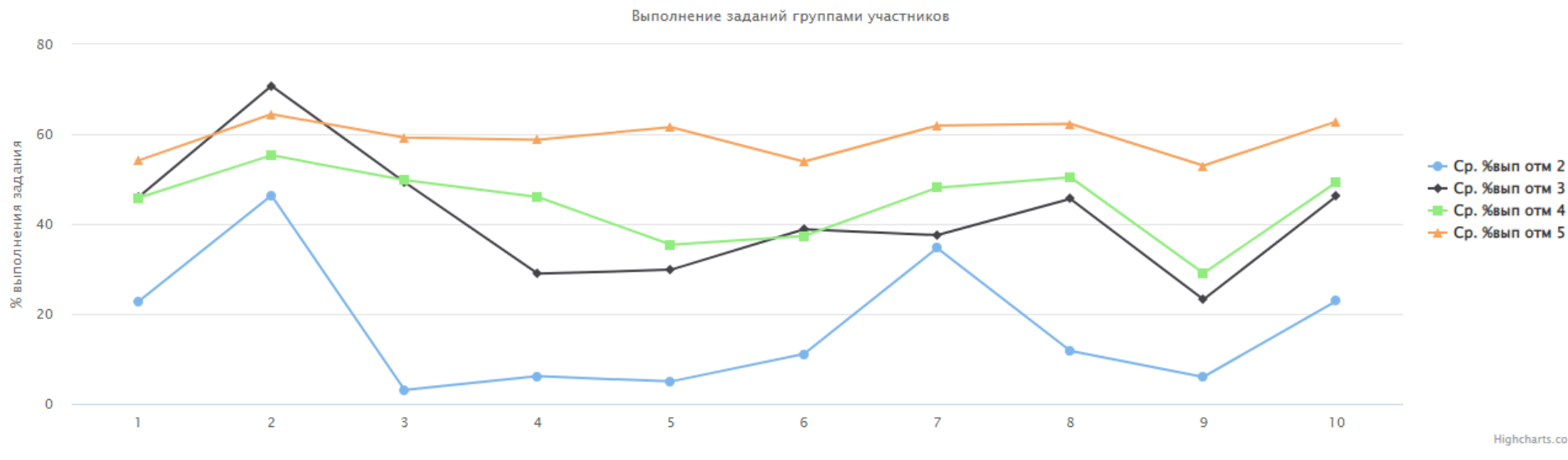
Если группа баллов «2» более 50%(успеваемость менее 50%), соответствующая ячейка графы «2» маркируется серым цветом; Если кол-во учеников в группах баллов «5» и «4» в сумме более 50%(кач-во знаний более 50%), соответствующие ячейки столбцов «4» и «5» маркируются жирным шрифтом

Общая гистограмма первичных баллов ВПР 2022 / 8 История



Достижение планируемых результатов



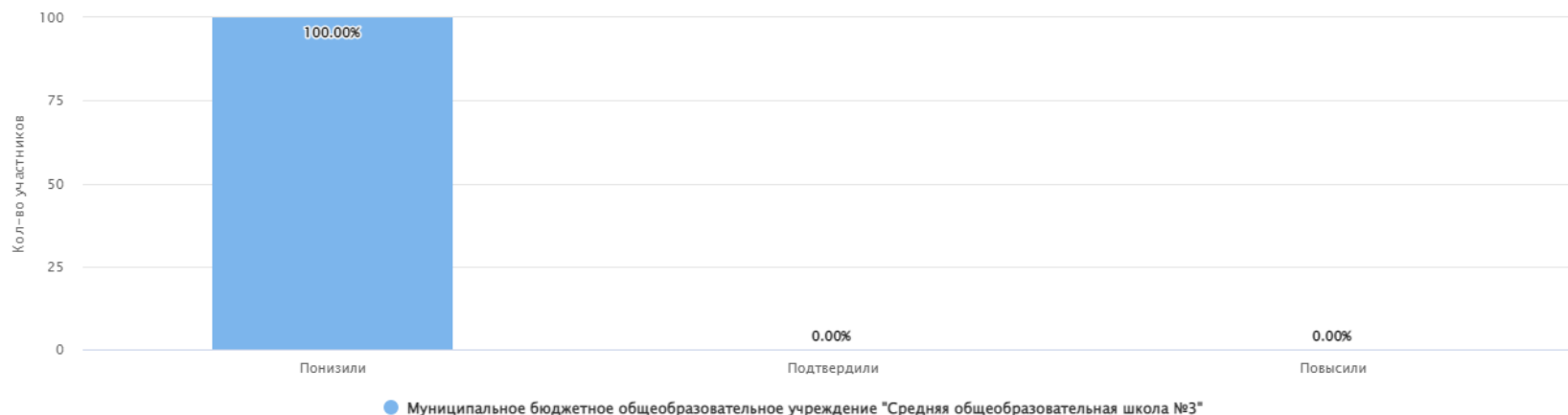


Выводы:

1. Уровень освоения образовательной программы составил 82 %, причем на высоком уровне справились с ВПР 0% обучающихся.
2. Подтвердили свои отметки 41% обучающихся.
3. Распределение первичных баллов гармонично.
4. Группы участников ВПР выполняют задания одинаково, кроме 2 и 6 заданий.
5. Учителям необходимо преодолеть профессиональные дефициты по методике преподавания задания № 9.

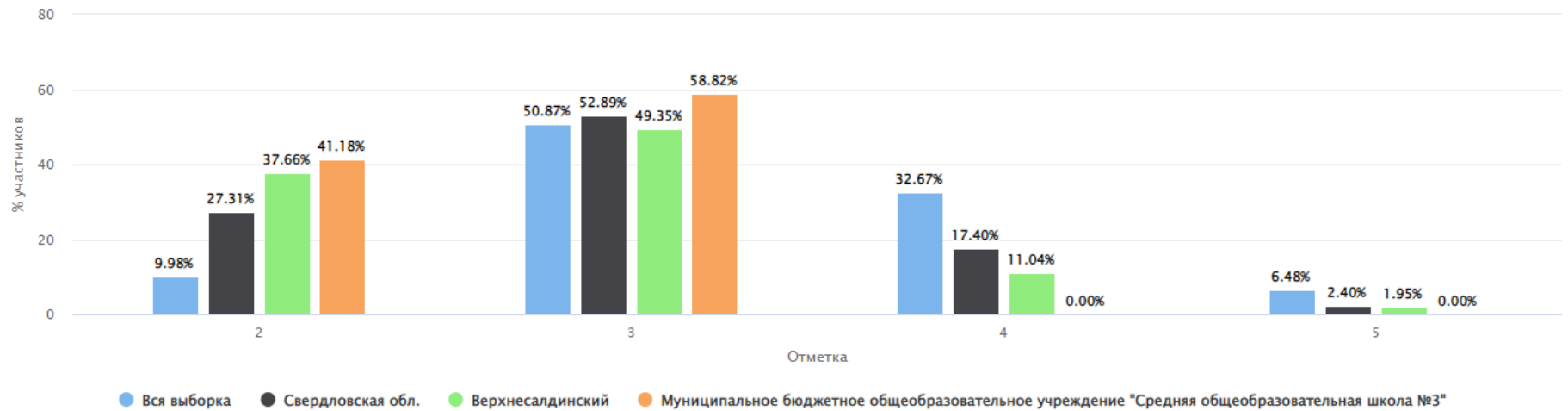
2.4.7. География

Гистограмма соответствия отметок за выполненную работу и отметок по журналу



	Кол-во участников	%
Понизили (Отметка < Отметка по журналу)	17	100.00
Подтвердили (Отметка = Отметке по журналу)	0	0.00
Повысили (Отметка > Отметка по журналу)	0	0.00
Всего	17	100

Общая гистограмма отметок



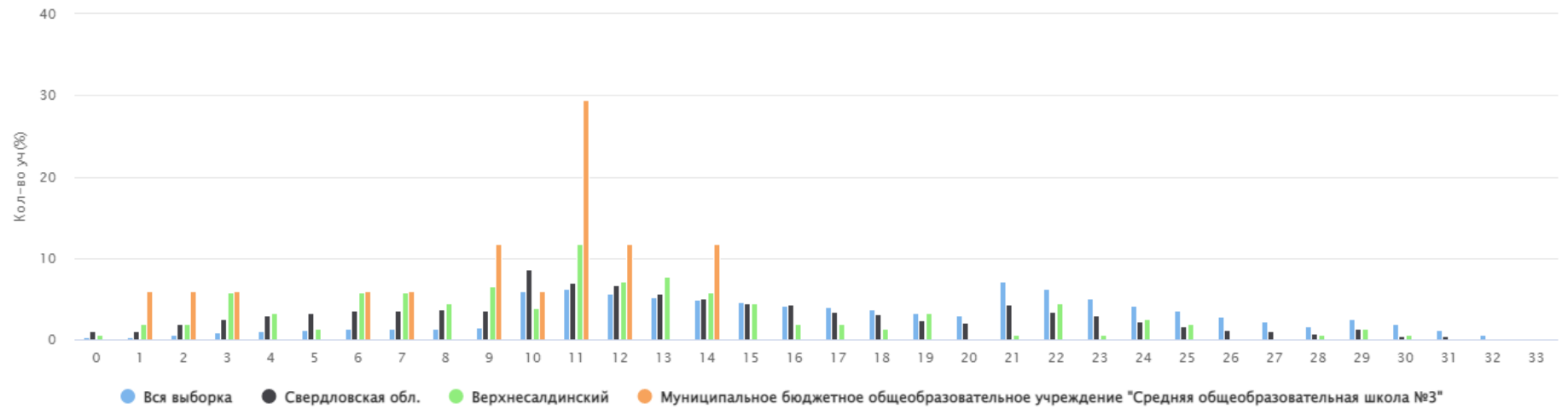
Распределение групп баллов(%)

Группы участников	Кол-во ОО	Кол-во участников	2	3	4	5
ВПР География 2022 8 класс						
Вся выборка	20265	400110	9.98	50.87	32.67	6.48
Свердловская обл.	650	13089	27.31	52.89	17.40	2.40
Верхнесалдинский	8	154	37.66	49.35	11.04	1.95
Муниципальное бюджетное общеобразовательное учреждение "Средняя общеобразовательная школа №3"		17	41.18	58.82	0.00	0.00

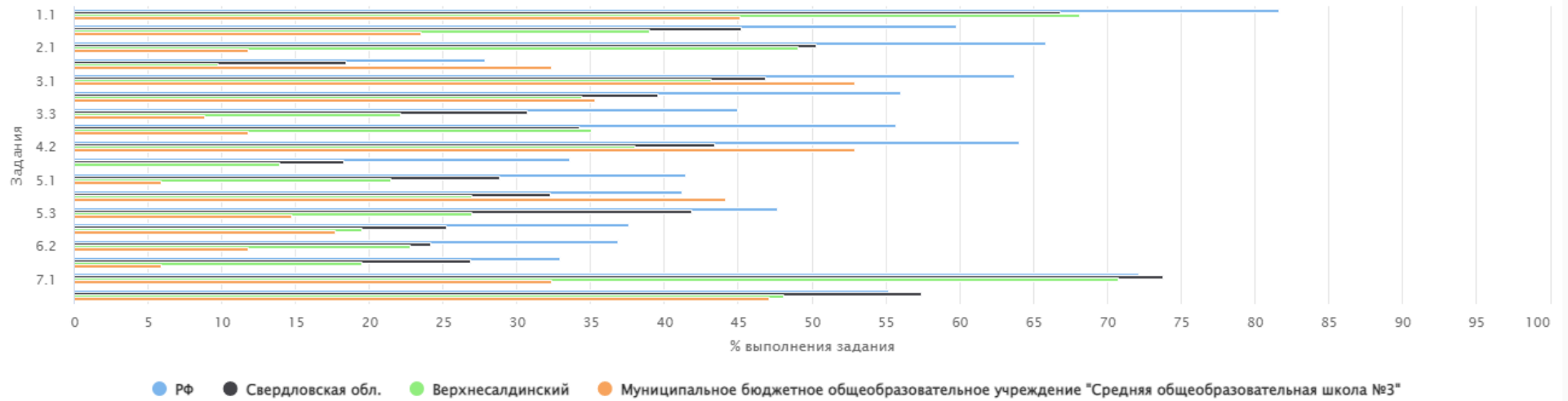
Столбец «Распределение групп баллов(%)»

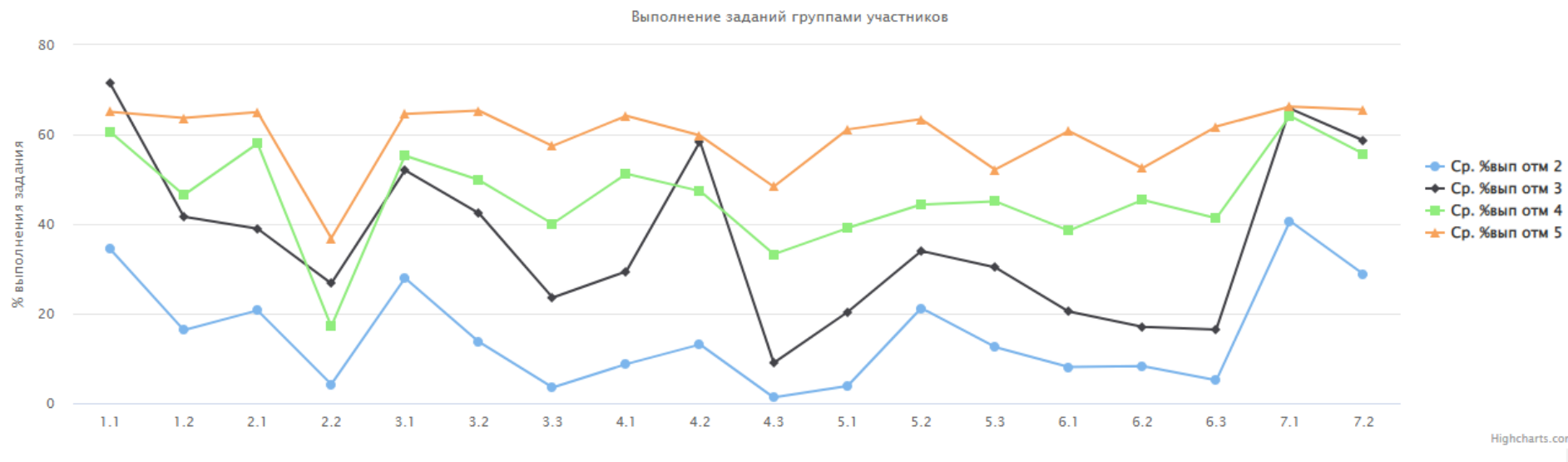
Если группа баллов «2» более 50%(успеваемость менее 50%), соответствующая ячейка графы «2» маркируется серым цветом; Если кол-во учеников в группах баллов «5» и «4» в сумме более 50%(кач-во знаний более 50%), соответствующие ячейки столбцов «4» и «5» маркируются жирным шрифтом

Общая гистограмма первичных баллов ВПР 2022 / 8 География



Достижение планируемых результатов



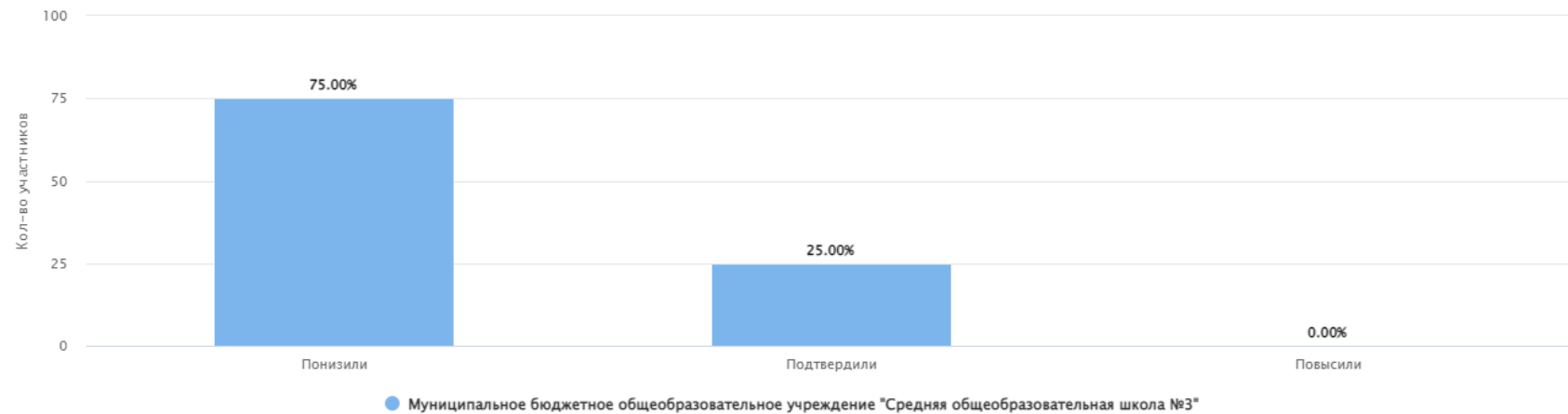


Выводы:

1. Уровень освоения образовательной программы составил 59 %, причем на высоком уровне справились с ВПР 0% обучающихся.
2. Подтвердили свои отметки 0% обучающихся.
3. Распределение первичных баллов гармонично, наблюдается смещение в сторону минимальных значений.
4. Группы участников ВПР выполняют задания разнопланово (отличники выполняют хуже хорошистов и троечников и т.д.), что ставит под вопрос объективность результатов.
5. Учителям необходимо преодолеть профессиональные дефициты по методике преподавания задания № 2.2, 4.3.

2.4.8. Обществознание

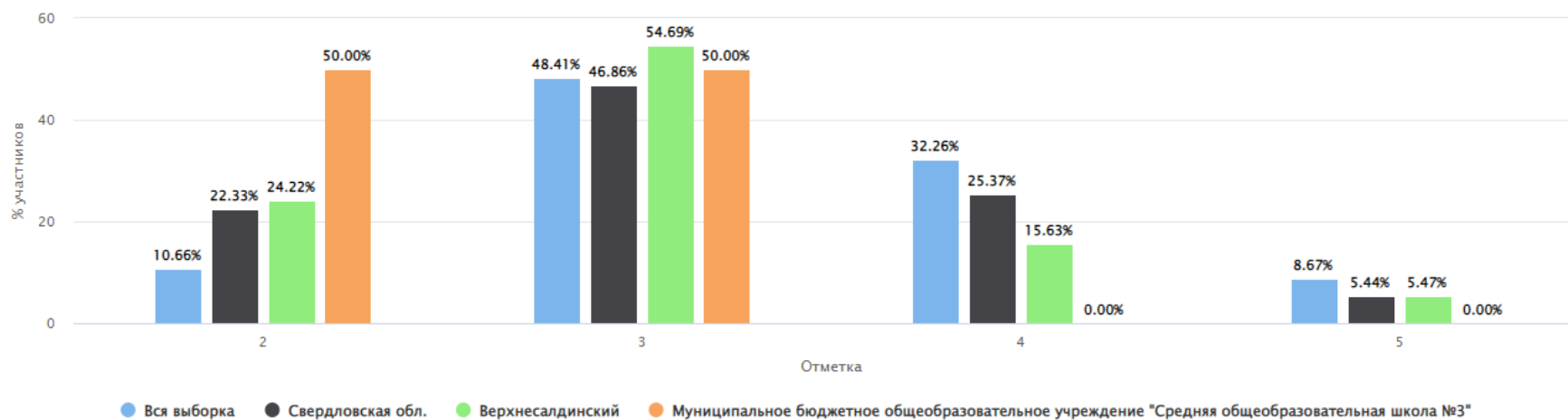
Гистограмма соответствия отметок за выполненную работу и отметок по журналу



	Кол-во участников	%
Понизили (Отметка < Отметка по журналу)	6	75.00
Подтвердили (Отметка = Отметке по журналу)	2	25.00
Повысили (Отметка > Отметка по журналу)	0	0.00
Всего	8	100

Активация Windows
Чтобы активировать Windows, п

Общая гистограмма отметок



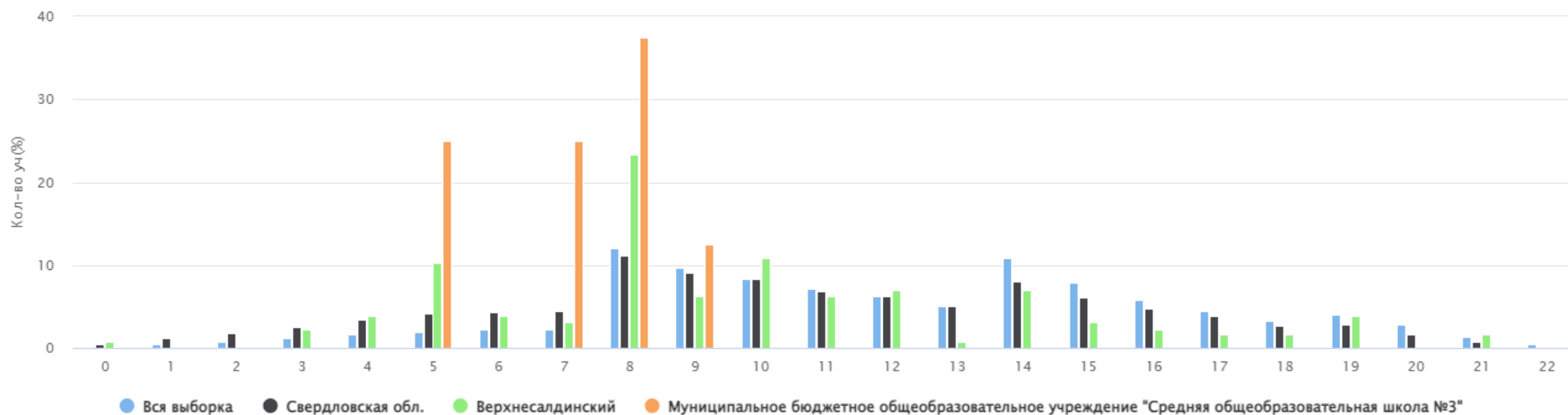
Распределение групп баллов(%)

Группы участников	Кол-во ОО	Кол-во участников	2	3	4	5
ВПР Обществознание 2022 8 класс						
Вся выборка	20493	405972	10.66	48.41	32.26	8.67
Свердловская обл.	612	12872	22.33	46.86	25.37	5.44
Верхнесалдинский	6	128	24.22	54.69	15.63	5.47
Муниципальное бюджетное общеобразовательное учреждение "Средняя общеобразовательная школа №3"		8	50.00	50.00	0.00	0.00

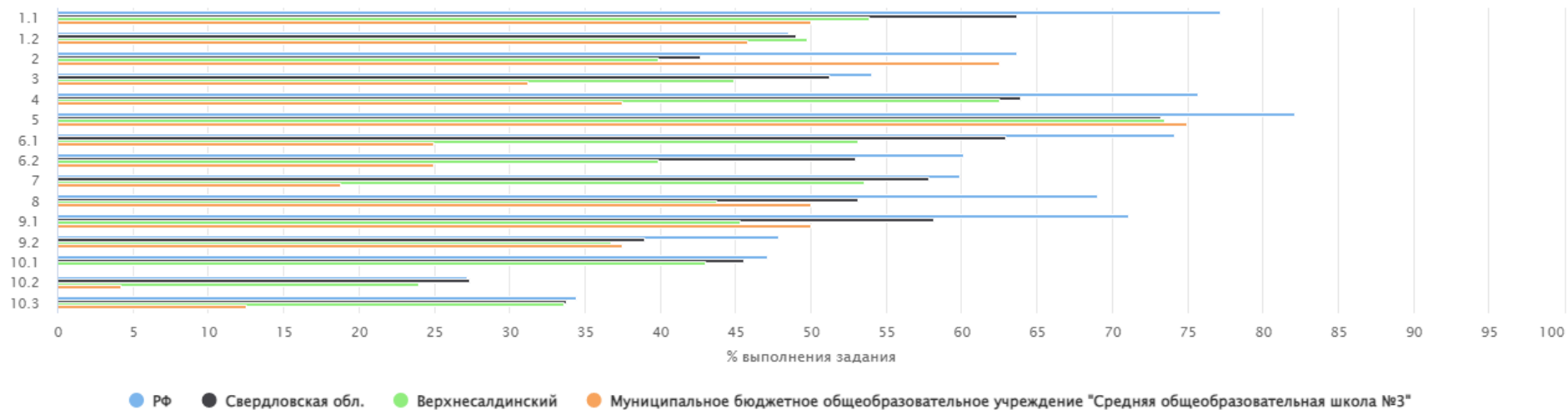
Столбец «Распределение групп баллов(%)»

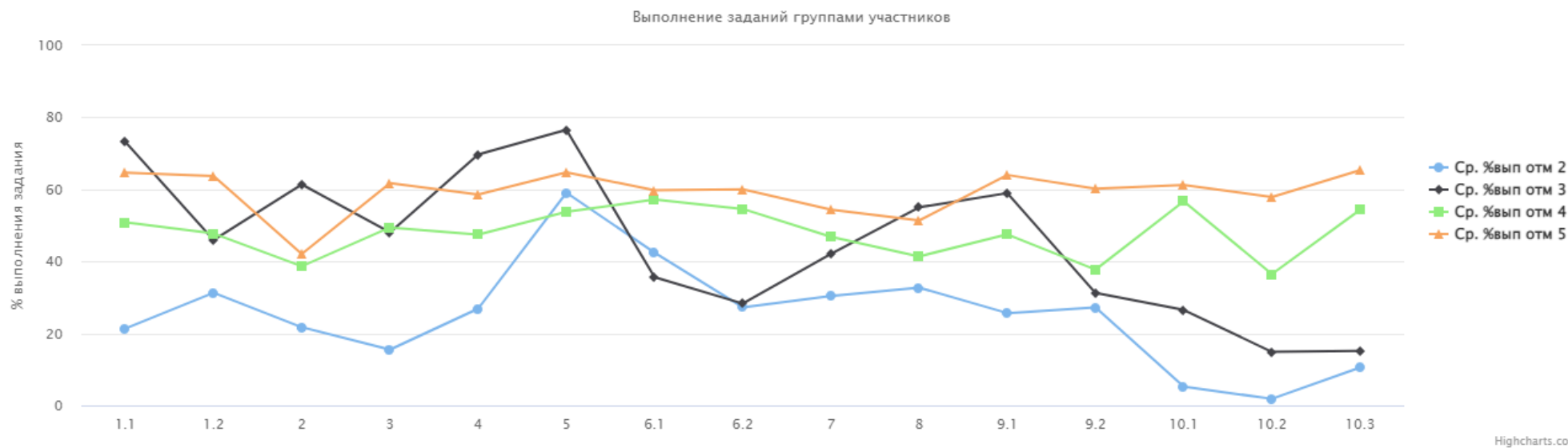
Если группа баллов «2» более 50%(успеваемость менее 50%), соответствующая ячейка графы «2» маркируется серым цветом; Если кол-во учеников в группах баллов «5» и «4» в сумме более 50%(кач-во знаний более 50%), соответствующие ячейки столбцов «4» и «5» маркируются жирным шрифтом

Общая гистограмма первичных баллов ВПР 2022 / 8 Обществознание



Достижение планируемых результатов





Выводы:

1. Уровень освоения образовательной программы составил 50 %, причем на высоком уровне справились с ВПР 0% обучающихся.
2. Подтвердили свои отметки 25% обучающихся.
3. Распределение первичных баллов гармонично.
4. Группы участников ВПР выполняют задания разнопланово (отличники выполняют хуже хорошистов и троечников и т.д.), что ставит под вопрос объективность результатов.
5. Учителям необходимо преодолеть профессиональные дефициты по методике преподавания задания № 4.2,10.1,10.2.

3. РЕКОМЕНДАЦИИ ПО РЕЗУЛЬТАТАМ ПРОВЕДЕНИЯ ВПР В СЕНТЯБРЕ-ОКТЯБРЕ 2022 ГОДА

1. Проанализировать результаты выполнения ВПР-2022 по каждой параллели, по каждому классу, по каждому обучающемуся с выявлением проблемных полей, образовательных дефицитов.
2. Разработать индивидуальные образовательные маршруты обучающихся по устранению образовательных дефицитов и провести необходимую коррекционную работу по их восполнению.
3. Использовать в образовательной деятельности методы и формы и средства обучения, современные педагогические технологии, позволяющие достигать планируемых результатов освоения основной образовательной программы начального общего и/или основного общего образования.

4. Широко использовать типологию заданий КИМ ВПР, задания, направленные на развитие умения определять конкретную жизненную ситуацию и представлять в письменной форме, соблюдая при письме изученные орфографические и пунктуационные нормы.
5. Применять в образовательной деятельности критериальное и формирующее оценивание, позволяющее отслеживать прохождение индивидуальных маршрутов обучающимися.
6. Планировать проведение промежуточной аттестации обучающихся с включением заданий, направленных на формирование и развитие несформированных УУД, характеризующих достижение планируемых результатов освоения основной образовательной программы основного общего образования и/или среднего общего образования.
7. Проанализировать свои профессиональные дефициты, спланировать обучение по дополнительным образовательным программам повышения квалификации.
8. Продолжить работу по объективности оценивания уровня подготовки обучающихся в образовательной деятельности.
9. Усилить наставникам, руководителям ШМО методическую работу в целях повышения качества образования и помощь наставляемым в разработке дополнений к рабочим программам учебных предметов, учебных курсов, курсов внеурочной деятельности.

Заместитель директора по УВР МБОУ «СОШ № 3:

Пидоря Татьяна Александровна