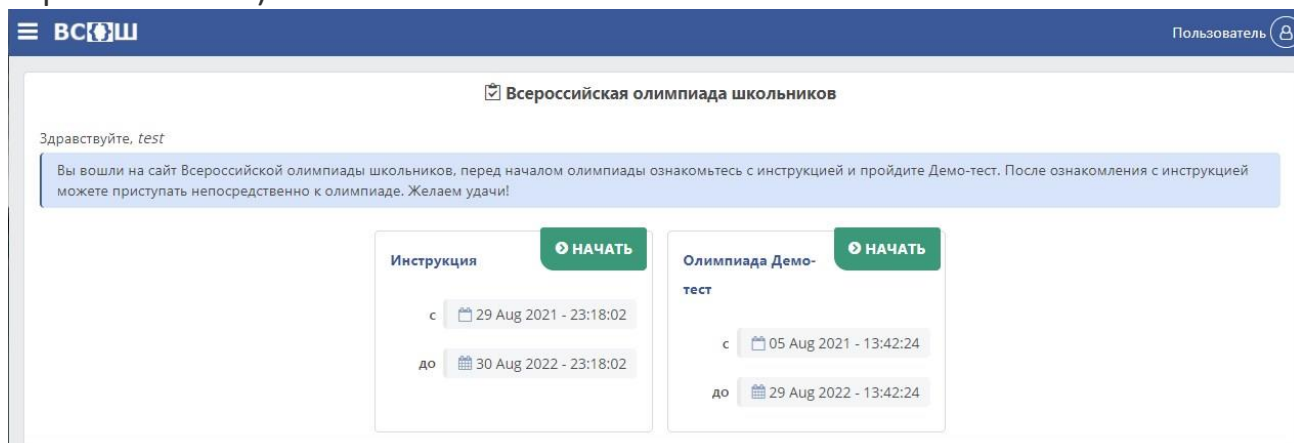
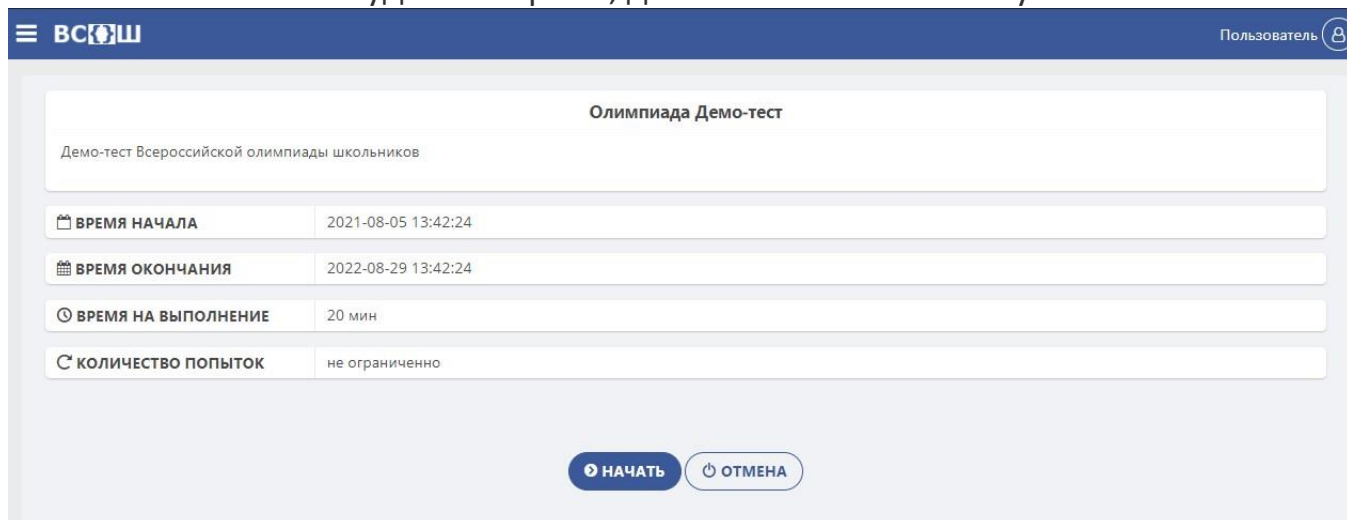


Инструкция по работе с платформой при выполнении олимпиадных заданий

Для выполнения олимпиадных заданий вам будет представлена одна попытка. Для выбора олимпиады следует нажать кнопку «Начать»(смотрите скриншот ниже):



Перед выполнением олимпиадных заданий внимательно прочитайте описание. В описании указано время начала и окончания доступа к заданиям олимпиады; время выделенное на решение олимпиадных заданий и количество попыток. После ознакомления с описанием можете приступить к выполнению заданий. Вы можете отложить начало выполнения заданий и выполнить их в более удобное время, для чего нажмите кнопку «Отмена»



Если вы нажали на кнопку «Начать», то вам будут показаны сами задания. Задания делятся на несколько типов:

1. С выбором одного ответа
2. С выбором нескольких ответов
3. Задание на сопоставление
4. Свободный ответ

В заданиях с выбором одного ответа можно выбрать только один из предложенных вариантов ответов (используйте мышь для перемещения отметки).

2

00:19:19 Вопросы

В каком году началась Вторая мировая война?

1940

1941

1945

1947

1942

1939

< ПРЕДЫДУЩИЙ

ДАЛЕЕ >

ЗАВЕРШИТЬ

Detailed description: This is a screenshot of a digital test interface. At the top, there is a question number '2' in a blue box, a timer showing '00:19:19', and a 'Вопросы' (Questions) button. The question text is 'В каком году началась Вторая мировая война?'. Below the question are five radio button options: 1940, 1941, 1945, 1947, and 1942. The option '1939' is selected, indicated by a blue dot and a blue highlight bar. At the bottom of the question area, there are three buttons: a blue button with '< ПРЕДЫДУЩИЙ' (Previous), a yellow square button, and a blue button with 'ДАЛЕЕ >' (Next). Below these is a red button with 'ЗАВЕРШИТЬ' (Finish).

Если вы сомневаетесь в своем ответе и хотели бы вернуться к данному заданию позднее, поставьте галочку в желтом поле – этот вопрос в меню будет помечен желтой полосой и вы легко сможете к нему вернуться

1

00:19:06 Вопросы

Какие части речи являются именными?

Наречие

Глагол

Прилагательное

Местоимение

Существительное

Числительное

ДАЛЕЕ >

ЗАВЕРШИТЬ

Detailed description: This is a screenshot of a digital test interface. At the top, there is a question number '1' in a blue box, a timer showing '00:19:06', and a 'Вопросы' (Questions) button. The question text is 'Какие части речи являются именными?'. Below the question are six checkbox options: Наречие (Adverb), Глагол (Verb), Прилагательное (Adjective), Местоимение (Pronoun), Существительное (Noun), and Числительное (Numeral). At the bottom of the question area, there are three buttons: a yellow square button with a white checkmark, a blue button with 'ДАЛЕЕ >' (Next), and a red button with 'ЗАВЕРШИТЬ' (Finish). The yellow button is highlighted with a red square.

В заданиях с выбором нескольких вариантов следует отметить варианты, которые Вы считаете правильными ответами под заданный вопрос. При этом учтите, что в некоторых заданиях недопустимо выбирать неправильные ответы вместе с правильными.

Какие части речи являются именными?

Наречие

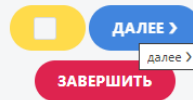
Прилагательное

Числительное

Местоимение

Существительное

Глагол



В заданиях на сопоставление необходимо выбрать нужный вариант ответа из списка в левом столбце, подходящим к правому столбцу. В примере ниже показано сопоставление выбранных фрагментов текста с жанрами произведений.

Установите соответствия между фрагментами произведений и жанром


былина Что на него смотреть, ребята, всё пустое!
Хоть худо ль, хорошо ль умеем мы ходить
И говорить,
Однако не ему уж нас перемудрить:
Да кстати ли теперь поверье отменить
Старинное такое?

былина Побежал Василий по Новгороду,
По тем по широким улицам.
Стоит тут старец-пилигримце,
На могучих плечах держит колокол.
А весом тот колокол во триста пуд...

былина Рек – и из берега стремнистого вырвал огромную пику.
Бросил врага, у которого гордую душу исторгнул,
В прахе простёртого: там его зáлили мутные волны;
Вкруг его тела и рыбы и úгри толпой закипели...

былина Но как ни изощрялся хитроумный Пивомедов,
диктант удался. Будущий коллежский регистратор
сделал немного ошибок, хотя и напирал больше на
красоту букв, чем на грамматику.

былина И повелел Олег своим воинам сделать колёса и
поставить на колёса корабли. И когда поднялся
попутный ветер, подняли они в поле паруса и
двинулись к городу. Греки же, увидев это, испугались
и сказали, послав к Олегу: «Не губи города,
согласимся на дань, какую захочешь»



На картинке ниже показано, как указать жанр для первого из представленных текстов. Для этого выбирается жанр из списка, расположенного слева от текста.

The screenshot shows a quiz interface with a timer at 00:18:57 and a 'Вопросы' button. The task is to match text fragments with genres. The interface includes a list of genres on the left and four text fragments on the right, each with a dropdown menu for selection.

Установите соответствия между фрагментами произведений и жанром

Жанры:

- былина
- былина
- героическая поэма
- летопись
- басня
- юмористический рассказ
- былина

Тексты:

1. Что на него смотреть, робята, всё пустое!
Хоть худо ль, хорошо ль умеем мы ходить
И говорить,
Однако не ему уж нас перемудрить;
Да к стати ли теперь поверье отменить
Старинное такое?

2. Побежал Василий по Новгороду,
По тем по широким улицам.
Стоит тут старец-пилигримище,
На могучих плечах держит колокол,
А весом тот колокол во триста пуд...

3. Рек - и из берега стремнистого вырвал огромную пику.
Бросил врага, у которого гордую душу исторгнул,
В прахе простёртого: там его зáлили мутные волны;
Вкруг его тела и рыбы и úгри толпой закипели...

4. Но как ни изошрялся хитроумный Пивомедов,
диктант удался. Будущий коллежский регистратор
сделал немного ошибок, хотя и напирал больше на
красоту букв, чем на грамматику.

5. И повелел Олег своим воинам сделать колёса и
поставить на колёса корабли. И когда поднялся
попутный ветер, подняли они в поле паруса и
двинулись к городу. Греки же, увидев это, испугались
и сказали, послав к Олегу: «Не губи города,
согласимся на дань, какую захочешь»

Кнопки: < ПРЕДЫДУЩИЙ, [] ДАЛЕЕ >, ЗАВЕРШИТЬ

В заданиях, предполагающих свободный ответ, правильный ответ необходимо ввести в текстовое поле. Перед ответом внимательно прочитайте само задание и выполните его в соответствии с указанием. Так, если в задании указано написать одно слово (к примеру, фамилию автора), то не нужно вводить словосочетания (к примеру, фамилию, имя и отчество автора).

The screenshot shows a quiz interface with a timer at 00:19:48 and a 'Вопросы' button. The task is to identify a character from foreign literature. A text input field contains the name 'Щелкунчик'.

Узнайте героя зарубежной литературы. Напишите его имя. Полезная игрушка, сражавшаяся с силами зла, воплотившимися в образе мышей.

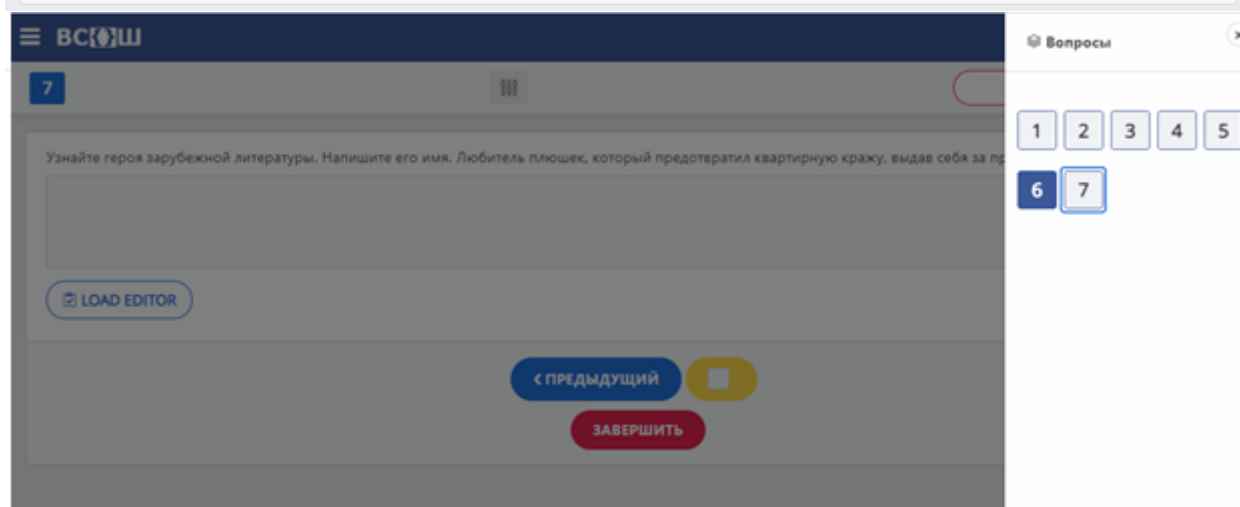
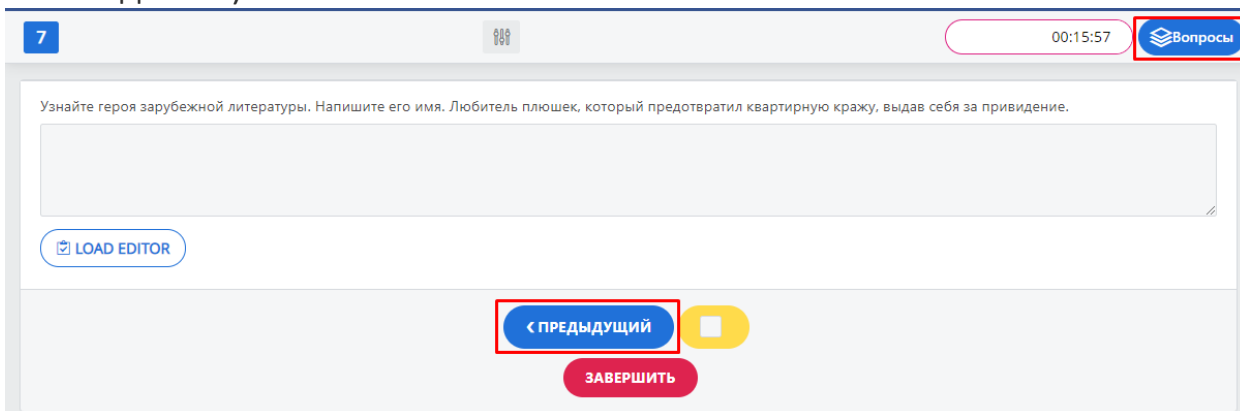
Щелкунчик

LOAD EDITOR

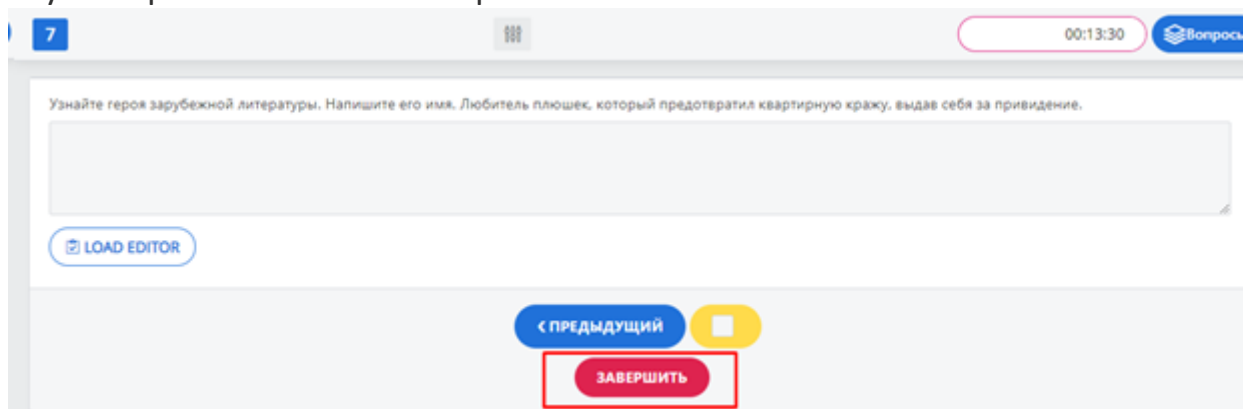
Кнопки: < ПРЕДЫДУЩИЙ, [] ДАЛЕЕ >, ЗАВЕРШИТЬ

Если вы пропустили какой-то вопрос или решили сменить ответ, то можно вернуться к нему нажатием на кнопку «Предыдущий» (она позволяет

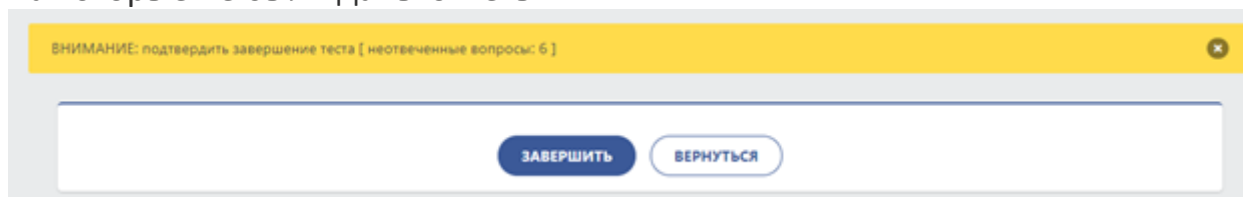
перейти на один вопрос назад) или через вкладку «вопросы» в верхнем правом углу (открывает список всех вопросов, из которых можно выбрать необходимый).



Счётчик оставшегося на выполнение заданий времени отражается в правом верхнем углу. Если Вы решили завершить выполнение досрочно, то для этого служит красная кнопка «Завершить».

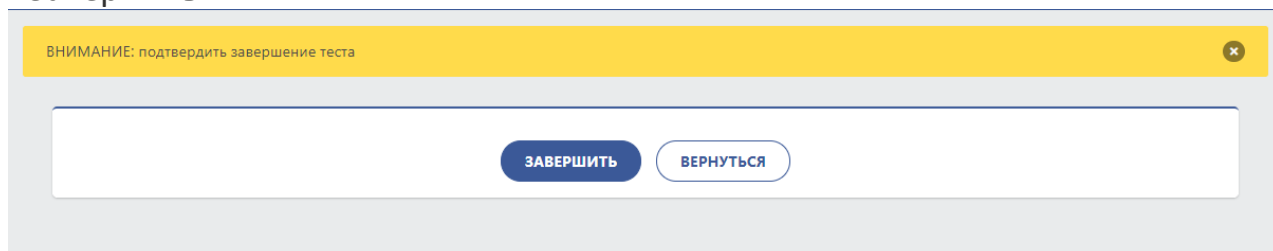


Кнопка «Завершить» открывает окно с информацией о количестве вопросов, на которые не были даны ответы.

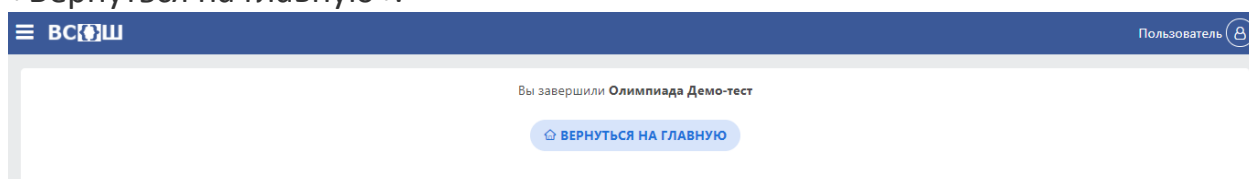


Если у вас остались не решенные вопросы вы можете вернуться к заданиям и решить их

Для завершения работы следует в диалоговом окне нажать на кнопку «Завершить».



После завершения работы с олимпиадными заданиями Вам выйдет сообщение «Вы завершили олимпиаду» с указанием предмета, и предложат «Вернуться на главную».



По завершению инструкции, пройдите демо-тест, во время которого

- найдите счётчик оставшегося времени;
- попробуйте пометить вопросы, к которым хотели бы впоследствии вернуться;
- вернитесь к любым вопросам по кнопке «Вопросы»;
- нажмите научитесь завершать выполнение заданий досрочно и посмотрите, как происходит оповещение о том, что время выполнения олимпиады скоро завершится.

Количество попыток прохождения демо-теста ничем не ограничено.

Если у Вас остались вопросы по работе с платформой, Вы можете обратиться за технической поддержкой по email: olymp@gia66.ru (присылайте скриншоты и указывайте свой логин на платформе), а также с 8:30 до 20:00 в дни проведения олимпиад по телефонам:

Телефон поддержки пользователей:

+7 (900) 202-42-09

+7 (912) 234-40-05

Результат прохождения олимпиад будет опубликован в личном кабинете с теми же учётными данными на сайте vsoshlk.irro.ru по графику, который будет опубликован там же с 15 сентября.