

УТВЕРЖДАЮ:

Директор
(наименование должности лица, утверждающего документ)

(подпись) Патрушева С.В.
(расшифровка подписи)

" 25 " 09 2024 г.

**План финансово-хозяйственной деятельности
муниципального бюджетного учреждения
на 2024 год и плановый период 2025-2026 годов**

от " 25 " 09 2024 г.

Дата
по сводному реестру
глава по БК
по сводному реестру
ИНН
КПП
по ОКЕИ

Коды	
25.09	2024
906	
6607007992	
662301001	

Орган, осуществляющий
функции и полномочия учредителя

Управление образования администрации Верхнесалдинского
городского округа

Учреждение

муниципальное бюджетное общеобразовательное учреждение
"Средняя общеобразовательная школа № 3"

Ед. измерения: руб.

РАЗДЕЛ 1. ПОСТУПЛЕНИЯ И ВЫПЛАТЫ

Наименование показателя	Раздел, подраздел, целевая статья	Код по бюджетной классификац ии Российской федерации	КОСГУ	Сумма, рублей		
				на 2024г. Текущий финансовый год	на 2025г. первый год планового периода	на 2026г. второй год планового периода
1		2	3	4	5	6
Остаток средств на начало текущего года	X	X	X	382 846,49		
200 5 200	0702 00 000 00000	510		253 404,80		
200 5 202	0702 00 000 00000	510		3 097,04		
999 0 003	0702 00 000 00000	510		74 468,04		
999 0 007	0113 00 000 00000	510		33 193,25		
999 0 002	0702 00 000 00000	510		14 000,00		
999 0 011	0702 00 000 00000	510		4 683,36		
Остаток средств на конец текущего года	X	X	X			
Доходы, всего:	X	X	X	66 912 848,27	53 013 170,00	57 013 840,00
в том числе:						
доходы от собственности, всего		120		244 719,00	0,00	0,00
доходы от операционной аренды	0113 00 000 00000	120	121	244 719,00		
Доходы от оказания платных услуг (работ), компенсации затрат, всего		130		45 106 330,00	43 039 250,00	46 772 320,00
в том числе:	X	X	X			
Субсидии на финансовое обеспечение выполнения муниципального задания за счет средств бюджета	0702 00 000 00000	130	131	44 801 830,00	43 039 250,00	46 772 320,00
Оказание платных услуг	0702 00 000 00000	130	131	304 500,00		
Доходы от штрафов, пеней, неустойки, возмещения ущерба, всего		140				
в том числе:	X	X	X			
доходы от штрафных санкций за нарушение законодательства о закупках и нарушение условий контрактов (договоров)	0702 00 000 00000	140	141			
прочие доходы от сумм принудительного изъятия	0702 00 000 00000	140	145			
Безвозмездные денежные поступления текущего характера, всего		150		21 561 799,27	9 973 920,00	10 241 520,00
в том числе:						
поступления текущего характера бюджетным и автономным учреждениям от сектора государственного управления	0702 00 000 00000	150	152	15 421 055,00	9 973 920,00	10 241 520,00
поступления текущего характера бюджетным и автономным учреждениям от сектора государственного управления	0709 00 000 00000	150	152	521 304,27		


поступления текущего характера от иных резидентов (за исключением сектора государственного управления и организаций государственного сектора)	0702 00 000 00000	150	155	15 000,00		
поступления капитального характера бюджетным и автономным учреждениям от сектора государственного управления	0702 00 000 00000	150	162	5 604 440,00		
Прочие доходы, всего:		180		0,00	0,00	0,00
в том числе:						
Целевые субсидии	0702 00 000 00000	180	189			
пожертвования юридических и физических лиц	0702 00 000 00000	180				
Уменьшение стоимости материальных запасов, всего:		440		0,00	0,00	0,00
в том числе: уменьшение стоимости продуктов питания	0702 00 000 00000	440	442			
уменьшение стоимости прочих оборотных ценностей (материалов)	0702 00 000 00000	440	446			
Прочие поступления, всего				0,00	0,00	0,00
из них:						
увеличение остатков денежных средств за счет возврата дебиторской задолженности прошлых лет		510				
Расходы, всего:				67 254 907,76	53 013 170,00	57 013 840,00
в том числе: на выплаты персоналу, всего		110		44 421 503,27	40 004 071,00	42 335 697,00
в том числе:						
фонд оплаты труда учреждений		111		34 117 899,00	30 725 092,00	32 362 286,00
200 1 200	0702 10 204 27000	111	211	4 744 616,00	4 831 091,00	4 865 758,00
200 1 200	0702 10 204 27000	111	266	18 000,00		
200 3 201	0702 10 203 45310	111	211	26 032 011,00	25 894 001,00	27 496 528,00
200 3 201	0702 10 203 45310	111	266	246 000,00		
906 3 031	0702 10 229 L3030	111	211	2 656 500,00		
906 3 030	0709 10 2EB 51790	111	211	260 034,00		
999 0 000	0702 00 000 00000	111	211	160 738,00		
иные выплаты персоналу учреждений, за исключением фонда оплаты труда		112				
взносы по обязательному социальному страхованию на выплаты по оплате труда работников и иные выплаты работникам учреждений, всего		119		10 303 604,27	9 278 979,00	9 973 411,00
в том числе:						
на выплаты по оплате труда		119		10 303 604,27	9 278 979,00	9 973 411,00
200 1 200	0702 10 204 27000	119	213	1 438 310,00	1 458 990,00	1 669 459,00
200 3 201	0702 10 203 45310	119	213	7 935 959,00	7 819 989,00	8 303 952,00
906 3 031	0702 10 229 L3030	119	213	802 263,00		
906 3 030	0709 10 2EB 51790	119	213	78 530,27		
999 0 000	0702 00 000 00000	119	213	48 542,00		
Социальное обеспечение и иные выплаты населению, всего:		300		135 240,00	0,00	0,00
в том числе:						
Пособия, компенсации и иные социальные выплаты гражданам, кроме публичных нормативных обязательств		X		135 240,00	0,00	0,00
906 3 024	0709 10311 45610	323	263	135 240,00		
уплата налогов, сборов и иных платежей, всего	0702 10 204 27000	850		140 884,00	136 629,00	132 825,00
из них:						
уплата налога на имущество организаций и земельный налога в том числе:		851		140 884,00	136 629,00	132 825,00
200 1 200	0702 10 204 27000	851	291	140 433,00	136 629,00	132 825,00
999 0 000	0702 00 000 00000	851	291	451,00		
уплата прочих налогов, сборов		852	291			
уплата иных платежей		853		0,00	0,00	0,00
расходы на закупку товаров, работ, услуг, всего		X	X	22 557 280,49	12 872 470,00	14 545 318,00
закупка товаров, работ, услуг в целях капитального ремонта муниципального имущества	0702 10 204 27000	243				
Прочая закупка товаров, работ и услуг, всего:		244		22 557 280,49	12 872 470,00	14 545 318,00
в том числе:						
Услуги связи, всего:		244	221	16 942,63	0,00	15 519,00
200 1 200	0702 10 204 27000			15 819,00		15 519,00


200 5 200	0702 10 204 27000			1 123,63		
Коммунальные услуги, всего:		244	223	68 733,00	0,00	63 225,00
200 1 200	0702 10 204 27000			58 455,00		63 225,00
999 0 000	0702 00 000 00000			10 278,00		
Работы, услуги по содержанию имущества , всего:		244	225	1 369 562,00	32 000,00	147 294,00
200 1 200	0702 10 204 27000			155 614,00		115 294,00
200 3 202	0702 10 203 45320			32 000,00	32 000,00	32 000,00
906 1 001	0702 10 416 27000			1 068 968,00		
999 0 000	0702 00 000 00000			79 786,75		
999 0 000	0113 00 000 00000			33 193,25		
Прочие работы, услуги ,всего:		244	226	11 338 631,04	10 081 062,00	10 541 500,00
200 1 200	0702 10 204 27000			243 982,00		192 838,00
200 3 202	0702 10 203 45320			107 142,00	107 142,00	107 142,00
200 5 202	0702 10 203 45320			3 097,04		
906 1 006	0702 10 205 27000			82 600,00	82 600,00	82 600,00
906 3 006	0702 10 205 45400			6 421 500,00	6 688 300,00	6 955 900,00
906 3 033	0702 10 231 L3040			2 634 400,00	2 712 400,00	2 712 400,00
906 1 003	0702 10 420 27000			490 620,00	490 620,00	490 620,00
906 1 004	0702 10 422 27000			1 272 000,00		
906 3 024	0709 10311 45610			47 500,00		
999 0 000	0702 00 000 00000			15 290,00		
999 0 000	0113 00 000 00000			20 500,00		
Оплата работ, услуг для целей капитальных вложений		244	228	4 084 044,00	0,00	0,00
906 1 001	0702 10 416 27000			482 824,00	0,00	0,00
906 1 003	0702 10 420 27000			3 601 220,00		
Увеличение стоимости основных средств, всего:		244	310	3 400 815,65	1 694 718,00	1 770 698,00
200 1 200	0702 10 204 27000			145 272,00		
200 3 202	0702 10 203 45320			1 619 742,00	1 694 718,00	1 770 698,00
906 1 013	0702 10 433 27 000			756 300,00		
906 3 013	0702 10 433 45410			756 300,00		
999 0 000	0702 00 000 00000			11 564,65		
999 0 000	0113 00 000 00000			111 637,00		
Увеличение стоимости лекарственных препаратов и материалов, применяемых в медицинских целях		244	341	10 000,00	0,00	0,00
999 0 000	0113 00 000 00000			10 000,00		
Увеличение стоимости продуктов питания, всего:		244	342	0,00	0,00	0,00
200 1 200	0702 10 204 27000					
999 0 000	0702 00 000 00000					
Увеличение стоимости строительных материалов, всего:		244	344	53 105,00	0,00	0,00
200 1 200	0702 10 204 27000					
200 3 202	0702 10 203 45320					
999 0 000	0702 00 000 00000			11 310,00		
999 0 000	0113 00 000 00000			41 795,00		
Увеличение стоимости мягкого инвентаря, всего:		244	345	0,00	0,00	0,00
200 1 200	0702 10 204 27000					
200 3 202	0702 10 203 45320					
999 0 000	0702 00 000 00000					
Увеличение стоимости прочих материальных запасов, всего:		244	346	212 271,00	40 000,00	118 670,00
200 1 200	0702 10 204 27000			78 670,00		78 670,00
200 3 202	0702 10 203 45320			40 000,00	40 000,00	40 000,00
999 0 000	0702 00 000 00000			73 601,00		
999 0 000	0113 00 000 00000			20 000,00		
Увеличение стоимости прочих материальных запасов однократного применения, всего:		244	349	26 976,00	25 000,00	25 000,00
200 1 200	0702 10 204 27000					
200 3 202	0702 10 203 45320			26 976,00	25 000,00	25 000,00
Закупка энергетических ресурсов, всего:		247	223	1 976 200,17	999 690,00	1 863 412,00
200 1 200	0702 10 204 27000			1 722 829,00	999 690,00	1 863 412,00
200 5 200	0702 10 204 27000			252 281,17		
999 0 000	0702 00 000 00000			1 090,00		
капитальные вложения в объекты государственной собственности, всего		400		0,00	0,00	0,00
Выплаты, уменьшающие доход, всего :		100		-40 787,00	0,00	0,00
в том числе:						
налог на прибыль	0702 00 000 00000					
налог на добавленную стоимость	0113 00 000 00000			-40 787,00		
прочие налоги, уменьшающие доход	0702 00 000 00000					
Прочие выплаты, всего	X	X	X	0,00	0,00	0,00

из них						
возврат в бюджет средств субсидии		610				

Раздел 2. Сведения по выплатам на закупки товаров, работ, услуг

№ п/п	Наименование показателя	Коды строк	Год начала закупки	Сумма руб.		
				на 2024г. Текущий финансовый год	на 2025г. первый год планового периода	на 2026г. второй год планового периода
1	2	3	4	5	6	7
1	<i>Выплаты на закупку товаров, работ, услуг, всего</i>	26000	x	22 692 520,49	12 872 470,00	14 545 318,00
1.1.	в том числе: в том числе: по контрактам (договорам), заключенным до начала текущего финансового года без применения норм Федерального закона от 5 апреля 2013 г. № 44-ФЗ «О контрактной системе в сфере закупок товаров, работ, услуг для обеспечения государственных и муниципальных нужд» (Собрание законодательства Российской Федерации, 2013, № 14, ст. 1652; 2018, № 32, ст. 5104) (далее - Федеральный закон № 44-ФЗ) и Федерального закона от 18 июля 2011 г. № 223-ФЗ «О закупках товаров, работ, услуг отдельными видами юридических лиц» (Собрание законодательства Российской Федерации, 2011, № 30, ст. 4571; 2018, № 32, ст. 5135) (далее - Федеральный закон № 223-ФЗ)	26100	x			
1.2.	по контрактам (договорам), планируемым к заключению в соответствующем финансовом году без применения норм Федерального закона № 44-ФЗ и Федерального закона № 223-ФЗ	26200	x			
1.3.	по контрактам (договорам), заключенным до начала текущего финансового года с учетом требований Федерального закона № 44-ФЗ и Федерального закона № 223-ФЗ	26300	x			
1.4.	<i>по контрактам (договорам), планируемым к заключению в соответствующем финансовом году с учетом требований Федерального закона № 44-ФЗ и Федерального закона № 223-ФЗ</i>	26400	x	22 692 520,49	12 872 470,00	14 545 318,00
1.4.1.	<i>в том числе:</i> <i>за счет субсидий, предоставляемых на финансовое обеспечение выполнения государственного (муниципального) задания</i>	26410	x	4 503 002,84	2 898 550,00	4 303 798,00
1.4.1.1.	в том числе: в соответствии с Федеральным законом № 44-ФЗ	26411	x	4 503 002,84	2 898 550,00	4 303 798,00
1.4.1.2.	в соответствии с Федеральным законом № 223-ФЗ	26412	x			
1.4.2.	за счет субсидий, предоставляемых в соответствии с абзацем вторым пункта 1 статьи 78.1 Бюджетного кодекса Российской Федерации	26420	x	17 749 472,00	9 973 920,00	10 241 520,00
1.4.2.1.	в том числе: в соответствии с Федеральным законом № 44-ФЗ	26421	x	17 749 472,00	9 973 920,00	10 241 520,00
1.4.2.2.	в соответствии с Федеральным законом № 223-ФЗ	26422	x			
1.4.5.	<i>за счет прочих источников финансового обеспечения</i>	26450	x	440 045,65	0,00	0,00
1.4.5.1.	в том числе: в соответствии с Федеральным законом № 44-ФЗ	26451	x	440 045,65	0,00	0,00
1.4.5.2.	в соответствии с Федеральным законом № 223-ФЗ	26452	x			
2.	<i>Итого по контрактам, планируемым к заключению в соответствующем финансовом году в соответствии с Федеральным законом № 44-ФЗ, по соответствующему году закупки</i>	26500	x	22 692 520,49	12 872 470,00	14 545 318,00
	в том числе по году начала закупки:	26510		22 692 520,49	12 872 470,00	14 545 318,00
3.	<i>Итого по договорам, планируемым к заключению в соответствующем финансовом году в соответствии с Федеральным законом № 223-ФЗ, по соответствующему году закупки</i>	26600	x			
	в том числе по году начала закупки:	26610				

Руководитель учреждения  Патрушева С.В.
(подпись) (расшифровка подписи)

Директор МБУ «ЦБ»  Соболева И.Н.
(подпись) (расшифровка подписи)

Исполнитель  Шалаева Н.И.
(подпись) (расшифровка подписи)

Обоснования (расчеты) плановых показателей по поступлениям доходов

Расчет плановых показателей по поступлениям доходов от собственности

№ п/п	Наименование показателя	Код дохода	Плата арендной платы	Срок, мес.	Общий объем планируемых поступлений, руб.		
					на 2024 год	на 2025 год	на 2026 год
					текущий финансовый год	первый год планового периода	второй год планового периода
1	2	3	4	5	6	7	8
1	Доходы, получаемые в виде арендной либо иной платы за передачу в возмездное пользование государственного и муниципального имущества	999 0 007	27 191,00	9,00	244 719,00		
2	Прочие поступления от использования имущества, находящегося в оперативном управлении бюджетных и автономных учреждений						
Итого:				x	244 719,00		

Расчет плановых показателей по поступлениям доходов от оказания услуг, работ, компенсации затрат учреждений

№ п/п	Наименование показателя	Код дохода	Плата (тариф) за единицу услуги	Планируемый объем оказания услуг	Общий объем планируемых поступлений, руб.		
					на 2024 год	на 2025 год	на 2026 год
					текущий финансовый год	первый год планового периода	второй год планового периода
1	2	3	4	5	6	7	8
1	Субсидии на финансовое обеспечение выполнения муниципального задания за счет средств федерального бюджета (бюджета субъекта Российской Федерации, местного бюджета)	200 1 200		518	8 762 000,00	7 426 400,00	8 997 000,00
		200 3 201		518	34 213 970,00	33 713 990,00	35 800 480,00
		200 3 202		518	1 825 860,00	1 898 860,00	1 974 840,00
		Итого			44 801 830,00	43 039 250,00	46 772 320,00
2	Доходы от оказания услуг, выполнения работ, реализации готовой продукции иной приносящей доход деятельности	999 0 003			304 500,00	0,00	0,00
3	Школа первоклассника		1500	32	192 000,00		
4			1 500	25	112 500,00		
Итого:				x	45 106 330,00	43 039 250,00	46 772 320,00

Расчет плановых показателей по поступлениям доходов от безвозмездных денежных поступлений

№ п/п	Наименование показателя	Код дохода	Сумма, руб.		
			на 2024 год	на 2025 год	на 2026 год
			текущий финансовый год	первый год планового периода	второй год планового периода
1	2		3	4	5
1	Пожертвования юридических и физических лиц	999 0 002	15 000,00		
2	Гранты				
Итого:		x	15 000,00	0,00	0,00

Расчет плановых показателей по поступлениям доходов от целевых субсидий

№ п/п	Наименование показателя	Код субсидии	Сумма, руб.		
			на 2024 год	на 2025 год	на 2026 год
			текущий финансовый год	первый год планового периода	второй год планового периода
1	2	3	4	5	6

1	Субсидии бюджетным и автономным учреждениям на иные цели в части расходов на ремонт, исполнение предписаний и приведение в соответствии с требованиями пожарной безопасности и санитарного законодательства, а также иных надзорных органов зданий и помещений, в которых размещены муниципальные образовательные организации	906 1 001	1 551 792		
2	Субсидии бюджетным и автономным учреждениям на иные цели в части расходов на мероприятия направленные на повышение безопасности образовательных организаций	906 1 003	4 091 840	490 620	490 620
3	Субсидии бюджетным и автономным учреждениям на иные цели в части расходов на капитальный ремонт зданий и помещений муниципальных общеобразовательных организаций по программе модернизации школьных систем образования и капитальный ремонт зданий и помещений муниципальных общеобразовательных организаций, осуществляемых в рамках программы "Создание содействием в субъектах РФ новых мест в общеобразовательных организациях на 2016-2025 годы", выполнение испытательных и проектных работ, разработка проектно-сметной документации, прохождение государственной и ценовой экспертизы	906 1 004	1 272 000		
4	Субсидии бюджетным и автономным учреждениям на иные цели в части расходов на организацию питания	906 1 006	82 600	82 600	82 600
5	Субсидии бюджетным и автономным учреждениям на иные цели в части расходов на организацию питания	906 3 006	6 421 500	6 688 300	6 955 900
6	Субсидии бюджетным и автономным учреждениям на иные цели в части расходов на создание в муниципальных общеобразовательных организациях условий для организации горячего питания обучающихся	906 1 013	756 300		
7	Субсидии бюджетным и автономным учреждениям на иные цели в части расходов на создание в муниципальных общеобразовательных организациях условий для организации горячего питания обучающихся	906 3 013	756 300		
6	Субсидии бюджетным и автономным учреждениям на иные цели в части расходов на обеспечение отдыха отдельных категорий детей, проживающих на территории Свердловской области, в организациях отдыха детей и их оздоровления, расположенных на побережье Черного моря	906 3 024	182 740		
8	Субсидии бюджетным и автономным учреждениям на иные цели в части расходов на проведение мероприятий по обеспечению деятельности советников директора по воспитанию и взаимодействию с детскими общественными объединениями в общеобразовательных организациях	906 3 030	338 564,27		
8	Субсидии бюджетным и автономным учреждениям на иные цели в части расходов на ежемесячное денежное вознаграждение за классное руководство педагогическим работникам образовательных организаций, реализующих образовательные программы начального общего образования, образовательные программы основного общего образования, образовательные программы среднего общего образования, среднего образования, на условиях софинансирования из федерального бюджета	906 3 031	3 458 763		
9	Субсидии бюджетным и автономным учреждениям на иные цели в части расходов на организацию бесплатного горячего питания обучающихся, получающих начальное общее образование в государственных и муниципальных образовательных организациях	906 3 033	2 634 400	2 712 400	2 712 400
Итого:		x	21 546 799,27	9 973 920	10 241 520


Расчет плановых показателей по поступлениям доходов от операций с активами


№ п/п	Наименование показателя	Код дохода	Сумма, руб.		
			на 2024 год текущий финансовый год	на 2025 год первый год планового периода	на 2026 год второй год планового периода
1	2	3	4	5	6
1	Доходы от реализации неиспользуемого имущества, утиля, невозвратной тары, лома черных и цветных металлов	999 0 000			
2	Доходы от выбытия основных средств	999 0 000			

Итого:	0,00		
---------------	-------------	--	--

Расчет плановых показателей по поступлениям доходов от внебюджетных доходов

№ п/п	Наименование показателя	Код дохода	Сумма, руб.		
			на 2024 год текущий	на 2025 год первый год	на 2026 год второй год
1	2	3	4	5	6
1	Штрафные санкции (штрафы, пени, неустойки)	999 0 011			
2					
Итого:			0,00	0,00	0,00

Руководитель учреждения  Патрушева С.В.
(подпись) (расшифровка подписи)

Исполнитель  Н.И.Шалаева
(подпись) (расшифровка подписи)

Расчеты (обоснования) к плану финансово-хозяйственной деятельности по расходам по МБОУ "СОШ №3"

Источник финансового обеспечения Субсидия на финансовое обеспечение на выполнения муниципального задания

Расчеты (обоснования) расходов на оплату труда (211)**

КВР 111

№ п/п	Наименование показателя	код субсидии	Сумма в месяц, руб. на 01.01.2024 г.	Сумма в месяц, руб. на 01.10.2024 г.	Сумма в год
1	2	3	4	5	6
1	ФОТ педагогических работников	200 3 201	1 798 321,72	1 798 321,72	21 579 859,64
2	ФОТ непедагогических работников, участвующих в образовательном процессе		355 461,16	417 666,86	4 452 151,02
Итого:			x	x	26 032 011
3	ФОТ непедагогических работников, не участвующих в образовательном процессе	200 1 200	384 429,42	386 859,64	4 620 443,70
4	выплаты компенсационного характера		10 347,72	10 347,72	124 172,64
Итого:			x	x	4 744 616

Структура фонда оплаты труда

№ п/п	Наименование показателя	код субсидии	Сумма в месяц, руб. на 01.01.2024 г.	Сумма в месяц, руб. на 01.10.2024 г.	Сумма в год
1	2	3	4	5	6
1	ФОТ педагогических работников	200 3 201	1 798 321,72	1 798 321,72	21 579 859,64
	должностной оклад		1 017 917,72	1 017 917,72	12 215 012,64
	компенсационные выплаты		375 574,96	375 574,96	4 506 899,52
	стимулирующая часть		170 265,34	170 265,34	2 043 184,08
	% стимулирующей части		11%	11%	11%
	компенсационные выплаты (уральский коэффициент)		234 563,70	234 563,70	2 814 764,40
2	ФОТ непедагогических работников, участвующих в образовательном процессе	200 3 201	355 461,16	417 666,86	4 452 151,02
	должностной оклад		225 799,50	225 799,50	2 709 594,00
	компенсационные выплаты		0,00		0,00
	стимулирующая часть		83 297,16	137 389,07	1 161 841,65
	% стимулирующей части		27%	38%	30%
	компенсационные выплаты (уральский коэффициент)		46 364,50	54 478,29	580 715,37
3	ФОТ непедагогических работников, не участвующих в образовательном процессе	200 1 200	394 777,14	397 207,36	4 744 616
	должностной оклад		240 566,00	240 566,00	2 886 792,00
	компенсационные выплаты		9 006,99	9 006,99	108 083,88
	стимулирующая часть		93 711,48	95 824,71	1 130 877,45
	% стимулирующей части		27%	28%	27%
	компенсационные выплаты (уральский коэффициент)		51 492,67	51 809,66	618 863,01
Итого:			x	x	30 776 627

Расчеты (обоснования) расходов на оплату социальных пособий и компенсаций персоналу в денежной форме (266)

КВР 111

	Наименование показателя	код субсидии	Средняя сумма выплаты	Количество месяцев	Сумма, руб. (гр 4 x гр 5)
1	2		4	5	6
1	Пособия за первые три дня временной нетрудоспособности за счет средств работодателя	200 3 201	20 500,00	12	246 000,00
2	Пособия за первые три дня временной нетрудоспособности за счет средств работодателя	200 1 200	1 500,00	12	18 000,00
Итого:			x	x	264 000,00

Расчеты (обоснования) расходов на оплату пособий социальной помощи, выплачиваемые работодателями, нанимателями бывшим работникам в натуральной форме (265)

КВР 119

	Наименование показателя	код субсидии	Средняя сумма выплаты	Количество месяцев	Сумма, руб. (гр 4 x гр 5)
1	2	3	4	5	6
1	Пособие на погребение	200 1 200			0,00
Итого:			x	x	0,00

Расчеты (обоснования) расходов на оплату социальных пособий и компенсаций персоналу в денежной форме (266) КВР 112

№ п/п	Наименование показателя	код субсидии	Численность работников, получающих пособие	Количество выплат в год на одного работника	Размер выплаты (пособия) в месяц, руб	Сумма, руб. (гр.3 x гр4 x гр 5)
1	2		4	5	6	7
1	Ежемесячные компенсационные выплаты в размере 57,5 рублей сотрудникам (работникам), находящимся в отпуске по уходу за ребенком до достижения им возраста 3 лет	200 3 201				0
Итого:			x	x		0

Расчеты (обоснования) страховых взносов на обязательное страхование в пенсионный фонд Российской Федерации, в Фонд социального страхования Российской Федерации, в Федеральный фонд обязательного медицинского страхования (213)

КВР 119

№ п/п	Наименование показателя	код субсидии	Размер базы для начисления страховых взносов, руб	Ставка	Сумма взноса, руб
1	2		4	5	6
1.	Начисления на выплаты по оплате труда	200 3 201	26 278 011,00	30,2%	7 935 959
2	Начисления на выплаты по оплате труда	200 1 200	4 762 616	30,2%	1 438 310
Итого:			x		9 374 270,00

Расчет (обоснование) расходов на уплату налогов, сборов и иных платежей (291)

КВР 851

№ п/п	Наименование показателя	код субсидии	Налоговая база, руб	Ставка налога, %	Сумма начисленного налога, подлежащего уплате, руб.
1	2	3	4	5	6
1	Налог на имущество	200 1 200	6 383 318,2	2,2%	140 433,00
Итого:				x	140 433,00

Расчет (обоснование) расходов на оплату услуг связи (221)

КВР 244

№ п/п	Наименование показателя	код субсидии	Количество номеров/минут	Количество платежей в год	Стоимость за единицу, руб	Сумма, руб. (гр.4 x гр5 x гр 6)
1	2	3	4	5	6	7
1.	Предоставление в пользование абон. линии	200 1 200	3	12	306	11 016,00
2.	Предоставление местных тел. соединений		476,5	12	0,84	4 803,12
						15 819
1.	Предоставление в пользование абон. линии (декабрь)	200 5 200	1	1	1123,63	1 123,63
						1 123,63

Расчет (обоснование) расходов на оплату транспортных услуг (222)

КВР 244

№ п/п	Наименование показателя	код субсидии	Количество услуг перевозки	Цена услуги перевозки, руб.	Сумма, руб. (гр.4 x гр5)
1	2	3	4	5	6
1.					
Итого:			x	x	-

Расчет (обоснование) расходов на коммунальные услуги (223)

КВР 244

№ п/п	Наименование показателя	код субсидии	Объем	Количество работ (услуг)	Тариф с НДС	Сумма, руб. (гр.4 x гр5 x гр 6)
1	2	3	4	5	6	7
5	ХВС	200 1 200	258,085		23,44	6 049,51
6	ХВС		258,085		25,57	6 599,23
7	канализация		351,875		15,13	5 323,87
8	канализация		351,875		16,51	5 812,46
итого						23 785
9	Вывоз ТКО	200 1 200	3,25	6	831,06	16 205,67
10	Вывоз ТКО		3,25	6	946,91	18 464,75
итого						34 670
Итого:			x	x		58 455

Расчет (обоснование) расходов на коммунальные услуги (223)

КВР 247

№ п/п	Наименование показателя	код субсидии	Объем	Количество работ (услуг)	Тариф с НДС	Сумма, руб. (гр.4 x гр5 x гр 6)
1	2	3	4	5	6	7
1.	Электроснабжение	200 1 200	25407,00		8,43	214 181,01
итого						214 181
2	Тепловая энергия	200 1 200	394,72		1 787,10	705 419,11
3	Тепловая энергия		394,72		1 949,73	769 597,43
4	Теплоноситель		62,065		33,57	2 083,52
5	Теплоноситель		62,065		36,62	2 272,82
итого						1 479 373
1	ГВС: комп. На тепло	200 1 200	6,53		1 787,10	11 669,76
2	ГВС: комп. На тепло		6,53		1 949,73	12 731,74
3	ГВС: комп. На холодную воду		99,44		23,44	2 330,87
4	ГВС: комп. На холодную воду		99,44		25,57	2 542,68
итого						29 275
Итого:			x	x		1 722 829
1	Тепловая энергия	200 5 200				252 281,17
итого						252 281,17

Расчет (обоснование) расходов на оплату работ, услуг по содержанию имущества (225)

КВР 244

№ п/п	Наименование показателя	код субсидии	Объем	Количество работ (услуг)	Средняя цена с НДС	Сумма, руб. (гр.4 x гр5 x гр 6)
1	2	3	4	5	6	7
1.	Проверка вентиляционных каналов	200 1 200	56	1	86,00	4 816,00
2	Испытание пожарных кранов		1	1	1 969,00	1 969,00
3	Техническое обслуживание инженерных систем		3472	3	4,34	45 205,44
4	Перезарядка огнетушителей		5	1	900,00	4 500,00
5	Тех.обслуживание пожарной сигнализации		1	12	4 020,00	48 240,00
6	Тех.обслуживание видеонаблюдения		1	4	1 703,25	6 813,00
7	Обслуживание ТС		1	12	450,00	5 400,00
8	Дератизация помещений		1908	12	0,38	8 700,48
9	Дезинсекция помещений		1908	12	0,79	18 083,52
10	Испытание пожарных лестниц		1	1	2 887,00	2 887,00
11	Замеры сопротивления		1	1	9 000,00	9 000,00
	Итого:					155 614
12	Утепление системы отопления	200 5 200				0,00
	Итого:					0,00
13	Заправка картриджей	200 3 202	32	1	1 000,00	32 000,00
	Итого:					32 000
	Итого:		x	x	x	187 614,00

Расчет (обоснование) расходов на оплату прочих работ, услуг (226)

КВР 244

№ п/п	Наименование показателя	код субсидии	Количество	Средняя стоимость работ (услуг), руб	Количество раз (месяцев)	Сумма, руб. (гр.4 x гр5 x гр 6)	
1	2	3	4	5	6	7	
1.	Приобретение и услуги по настройке программы для ЭВМ "Контур.Экстерн"	200 1 200	1	3 600,00	1	3 600	
2	Контур Диадок		1	1 900,00	1	1 900	
3	Услуги технической поддержки, и поддержание работоспособности оборудования системы пожарного мониторинга		1	3240	12	38 880,00	
4	Установка, настройка и передача неисключительных прав на использование ПО VipNet Client		1	2 300,00	1	2 300	
5	Периодический медицинский осмотр		48	2 100,00	1	100 800	
6	Услуги ЦГСЭН(лабораторное обследование сотрудников)		48	365,00	1	17 520	
7	Реагирование на сигнал ПС		1	372,00	12	4 464	
8	Реагирование на тревожный сигнал		1	1 932,00	12	23 184,00	
9	Услуги ЦГСЭН(лабораторные исследования)		1	51 334,00	1	51 334,00	
	Итого:						243 982
10	Курсовая подготовка и переподготовка кадров		200 3 202	34	2 847,70	1	96 822,00
11	приобретение ПО (продление лицензии на программное обеспечение)	200 3 202			1	0,00	
12	приобретение ПО (продление лицензии на программное обеспечение)- хостинг	200 3 202	1	10 320,00	1	10 320,00	

	Итого:					107 142
15	Курсовая подготовка и переподготовка кадров	200 5 202	1	3097,04		3 097,04
	Итого:					3 097,04
	Итого:		х	х	х	354 221,04

Расчет (обоснование) расходов на приобретение основных средств (310)

КВР 244

№ п/п	Наименование расходов	код субсидии	Количество	Средняя стоимость, руб	Сумма, руб. (гр.4 x гр5)
1	2	3	4	5	6
1.	Парта двухместная	200 1 200	15	4 323,00	64 845,00
2	Стул ученический		30	2 353,00	70 590,00
3	Огнетушитель		5	1 967,40	9 837,00
	Итого:				145 272
2		200 5 200	0	0,00	0,00
	Итого:				0
3	учебники	200 3 202	1650	592,86	978 226,70
4	компьютер		3	80 000,00	240 000,00
5	компьютер				0,00
6	мебель		20	17 075,76	341 515,30
7	МФУ				0,00
8	Проектор		1	60 000,00	60 000,00
9	Экран для проектора			0,00	
	Итого:				1 619 742
10	Компьютер	200 5 202			0,00
11	МФУ				0,00
	Итого:				0,00
	Итого:		х	х	1 765 014,00

Расчет (обоснование) расходов на приобретение строительных материалов (344)

КВР 244

№ п/п	Наименование расходов	код субсидии	Количество	Средняя стоимость, руб	Сумма, руб. (гр4 x гр 5)
1	2	3	4	5	6
1.	Доводчик	200 1 200			-
2	Линолеум				-
3	Светильник				-
	Итого:		х	х	-
4	сантехническое оборудование	200 5 200			-
	Итого:		х	х	-

Расчет (обоснование) расходов на приобретение мягкого инвентаря (345)

КВР 244

№ п/п	Наименование расходов	код субсидии	Количество	Средняя стоимость, руб	Сумма, руб. (гр4 x гр 5)
1	2	3	4	5	6
1.	Спецодежда	200 1 200	0	0,00	-
	Итого:		х	х	-

Расчет (обоснование) расходов на приобретение прочих оборотных запасов (346)

КВР 244

№ п/п	Наименование расходов	код субсидии	Количество	Средняя стоимость, руб	Сумма, руб. (гр4 x гр 5)
1	2	3	4	5	6
1.	Мыло хозяйственное		37,8	125,00	4 725,00
2	Мыло туалетное		37,8	250,00	9 450,00

3	Туалетная бумага	200 1 200	378	15,00	5 670,00	
4	Порошок стиральный		34,5	140,00	4 830,00	
5	Мыло хозяйственное		28,8	125,00	3 600,00	
6	Мыло жидкое		216	50,00	10 800,00	
7	Чистящее, дезинфицирующее средство		138,2	125,00	17 275,00	
8	Деохлор		3600	3,80	13 680,00	
9	Ткань для пола		216	40,00	8 640,00	
Итого:						78 670
10	Бумага		200 3 202	32	1250	40 000,00
11					-	
12					-	
13					-	
14					-	
Итого:					40 000	
Итого:			x	x	118 670	

Расчет (обоснование) расходов на увеличение стоимости прочих материальных запасов однократного применения (349)

КВР 244

№ п/п	Наименование расходов	код субсидии	Количество	Средняя стоимость, руб	Сумма, руб. (гр4 x гр 5)
1	2		4	5	6
1	аттестаты	200 3 202	60	449,60	26 976,00
					26 976,00

Руководитель учреждения


(подпись)

Патрушева С.В.

(расшифровка подписи)

Исполнитель


(подпись)

Н.И.Шалаева

(расшифровка подписи)

**Расчеты (обоснования) к плану финансово-хозяйственной деятельности по расходам
по МБОУ "СОШ №3"**

Источник финансового обеспечения Субсидия на иные цели

Расчеты (обоснования) расходов на оплату труда (211)**

КВР 111

№ п/п	Наименование показателя	код субсидии	Сумма в месяц, руб. на 01.01.2024 г.	Количество месяцев	Сумма в год
1	2	3	4	5	6
1	Ежемесячное денежное вознаграждение за классное руководство педагогическим работникам общеобразовательных организаций	906 3 031	221 374,98	12,00	2 656 500
	Итого:				2 656 500
2	проведение мероприятий по обеспечению деятельности советников директора по воспитанию и взаимодействию с детскими общественными объединениями в общеобразовательных организациях	906 3 030	21 669,50	21 669,50	260 034
	Итого:				260 034

Расчеты (обоснования) страховых взносов на обязательное страхование в пенсионный фонд Российской Федерации, в Фонд социального страхования Российской Федерации, в Федеральный фонд обязательного медицинского страхования (213)

КВР 119

№ п/п	Наименование показателя	код субсидии	Размер базы для начисления страховых взносов, руб	Ставка	Сумма взноса, руб
1	2	3	4	5	6
1.	Начисления на выплаты по оплате труда	906 3 031	2 656 500,00	30,20%	802 263
	Итого:		х	х	802 263
2	Начисления на выплаты по оплате труда	906 3 030	260 034,00	30,20%	78 530,27
	Итого:		х	х	78 530,27

Расчет (обоснование) расходов на пособия по социальной помощи населению в натуральной форме (263)

Код видов расходов: 323

№ п/п	Наименование показателя	целевая статья	Количество путевок	Средняя стоимость работ (услуг), руб	Количество раз (месяцев)	Сумма, руб. (гр.4 x гр5 x гр 6)
1	2	3	4	5	6	7
1	приобретение путевок в санаторно-курортные организации	906 3 024	2	67 620	1	135 240,00
	Итого:	х	х	х	х	135 240

Расчет (обоснование) расходов на оплату работ, услуг по содержанию имущества (225)

КВР 244

№ п/п	Наименование показателя	код субсидии	Объем	Количество работ (услуг)	Средняя цена с НДС	Сумма, руб. (гр.4 x гр5 x гр 6)
1	2	3	4	5	6	7
1.	Ремонт подвала	906 1 001	1	1	1 068 968,00	1 068 968,00
	Итого:	х	х	х		1 068 968,00

Расчет (обоснование) расходов на оплату прочих работ, услуг (226)

КВР 244

№ п/п	Наименование показателя	код субсидии	Среднее количество часов	Средняя стоимость работ (услуг), руб	Количество раз (дней)	Сумма, руб. (гр.4 x гр5 x гр 6)
1	2	3	4	5	6	7
1.	Проектные работы на капитальный ремонт системы коммуникации	906 1 004	1,00	1 147 000,00	1,00	1 147 000,00
2	Проектные работы на капитальный ремонт системы коммуникации		1,00	125 000,00	1,00	125 000,00
3	Оказание комплексной услуги для групп несовершеннолетних, следующих к месту отдыха	906 3 024	2,00	23 750,00	1,00	47 500,00
Итого:			x			1 194 500,00

Расчет (обоснование) расходов на оплату прочих работ, услуг (226)

КВР 244

№ п/п	Наименование показателя	код субсидии	Среднее количество часов	Средняя стоимость работ (услуг), руб	Количество раз (дней)	Сумма, руб. (гр.4 x гр5 x гр 6)
1	2	3	4	5	6	7
1.	Физическая охрана	906 1 003	12,00	195,00	173,00	404 820,00
			8	195,00	55,00	85 800,00
Итого:			x			490 620,00

Расчет (обоснование) расходов на приобретение продуктов питания (226)*

КВР 244

№ п/п	Наименование показателя	код субсидии	Количество месяцев	Средняя стоимость работ (услуг), руб	Количество раз (дней)	Сумма, руб. (гр.4 x гр5 x гр 6)
1	2	3	4	5	6	7
1.	Организация питания обучающихся	906 1 006	9	9 177,78		82 600,00
2.	Организация питания обучающихся	906 3 006	9	713 500,00		6 421 500,00
3.	Организация питания обучающихся	906 3 033	9	292 711,11		2 634 400,00
Итого:			x			9 138 500,00

Расчет (обоснование) расходов на оплату прочих работ, услуг (228)

КВР 244

№ п/п	Наименование показателя	код субсидии	Количество	Средняя стоимость работ (услуг), руб	Количество раз (дней)	Сумма, руб. (гр.4 x гр5 x гр 6)
1	2	3	4	5	6	7
1	пожарная сигнализация подвал школы №3	906 1 001	1	482 824,00	1,00	482 824,00
Итого:			x			482 824,00
2	Система видеонаблюдения	906 1 003	1	450 790,00	1,00	450 790,00
3	Устройство ограждения		1	3 150 430	1,00	3 150 430,00
Итого:			x			3 601 220,00

Расчет (обоснование) расходов на приобретение основных средств (310)

КВР 244

№ п/п	Наименование расходов	код субсидии	Количество	Средняя стоимость, руб	Сумма, руб. (гр.4 x гр5)
1	2	3	4	5	6
1	Ванна моечная		1	21400	21 400,00
2	Ванна моечная		2	29220	58 440,00
3	Плита индукционная Грильмастер Ф4ИП/800		2	61000	122 000,00
4	Холодильный шкаф Polair		4	35840	143 360,00
5	Холодильник для суточных проб		1	13938,5	13 938,50
6	Машина МПР-350 М протирочнорезательная		1	40569,5	40 569,50

7	Машина посудомоечная МПК-500Ф-02	906 1 013	1	75765	75 765,00	
8	Морозильная камера ларь Бирюса260КХ(глух. крышка)		3	13550	40 650,00	
9	Мясорубка МИМ-300		1	36900	36 900,00	
10	УФ установка ОДВ-5-3 мощностью 60 Вт, 3 м3/час		1	24652	24 652,00	
11	Стол производственный		6	9105	54 630,00	
12	Пекарский шкаф		1	108720	108 720,00	
13	Весы		2	2820	5 640,00	
14	Стол кондитерский		1	9635	9 635,00	
Итого:				x	x	756 300,00
1	Ванна моечная		906 3 013	1	21400	21 400,00
2	Ванна моечная			2	29220	58 440,00
3	Плита индукционная Грильмастер Ф4ИП/800			2	61000	122 000,00
4	Холодильный шкаф Polair			4	35840	143 360,00
5	Холодильник для суточных проб			1	13938,5	13 938,50
6	Машина МПР-350 М протирочнорезательная	1		40569,5	40 569,50	
7	Машина посудомоечная МПК-500Ф-02	1		75765	75 765,00	
8	Морозильная камера ларь Бирюса260КХ(глух. крышка)	3		13550	40 650,00	
9	Мясорубка МИМ-300	1		36900	36 900,00	
10	УФ установка ОДВ-5-3 мощностью 60 Вт, 3 м3/час	1		24652	24 652,00	
11	Стол производственный	6		9105	54 630,00	
12	Пекарский шкаф	1		108720	108 720,00	
13	Весы	2		2820	5 640,00	
14	Стол кондитерский	1		9635	9 635,00	
Итого:			x	x	756 300,00	

Руководитель учреждения


(подпись)

Патрушева С.В.

(расшифровка подписи)

Исполнитель


(подпись)

Н.И.Шалаева

(расшифровка подписи)

Источник финансового обеспечения Доходы от приносящей доход деятельности

Расчеты (обоснования) расходов на оплату труда (211)**

КВР 111

№ п/п	Наименование показателя	целевая статья	Сумма в месяц, руб. на 01.01.2024 г.	Сумма в месяц, руб. на 01.10.2024 г.	Сумма в год
1	2	3	4	5	6
1	ФОТ педагогических работников	999 0 003	20 727,00	19 432,00	141 204,00
2	ФОТ непедагогических работников, участвующих в образовательном процессе		2 867,50	2 688,00	19 534,00
Итого:			х	х	160 738,00

Расчеты (обоснования) страховых взносов на обязательное страхование в пенсионный фонд Российской Федерации, в Фонд социального страхования Российской Федерации, в Федеральный фонд обязательного медицинского страхования (213)

КВР 119

№ п/п	Наименование показателя	код субсидии	Размер базы для начисления страховых взносов, руб	Ставка	Сумма взноса, руб
1	2		4	5	6
1.	Начисления на выплаты по оплате труда	999 0 003	160 738	30,2%	48 542,00
Итого:			х		48 542,00

Расчет (обоснование) расходов на уплату налогов, сборов и иных платежей (291)

КВР 851

№ п/п	Наименование показателя	код субсидии	Налоговая база, руб	Ставка налога, %	Сумма начисленного налога, подлежащего уплате, руб. (гр.4 x гр5/100)
1	2	3	4	5	6
1	Налог на имущество	999 0 003			451,00
Итого:				х	451,00

Расчет (обоснование) расходов на уплату штрафа (в том числе административных), пеней, иных платежей (295)

КВР 853

№ п/п	Наименование показателя	код субсидии	Количество	Сумма штрафа	Сумма к уплате
1	2	3	4	5	6
1	Штраф	999 0 003			-
Итого:				х	-

Расчет (обоснование) расходов на коммунальные услуги (223)

КВР 244

№ п/п	Наименование показателя	код субсидии	Объем	Количество работ (услуг)	Тариф с НДС	Сумма, руб. (гр.4 x гр5 x гр 6)
1	2	3	4	5	6	7
1	ХВС	999 0 003	266,48		23,44	6 244
2	Канализация	999 0 003	266,78		15,13	4 034
итого						10 278

Расчет (обоснование) расходов на коммунальные услуги (223)

КВР 247

№ п/п	Наименование показателя	код субсидии	Объем	Количество работ (услуг)	Тариф с НДС	Сумма, руб. (гр.4 x гр5 x гр 6)
1	2	3	4	5	6	7
1.	Электроснабжение	999 0 003	134,560		8,1	1 090
итого						1 090

Расчет (обоснование) расходов на оплату работ, услуг по содержанию имущества (225)

КВР 244

№ п/п	Наименование показателя	код субсидии	Объем	Количество работ (услуг)	Средняя цена с НДС	Сумма, руб. (гр.4 x гр5 x гр 6)
1	2	3	4	5	6	7
1	Замена оконных блоков	999 0 007	1	1	33 193,25	33 193,25
2	Утилизация объектов основных средств					0,00
	Итого:	x	x	x		33 193,25
3	Замена оконных блоков	999 0 003	1	1	61 103,39	61 103,39
4	Замена оконных блоков	999 0 002	1	1	14 000	14 000,00
5	Замена оконных блоков	999 0 011	1	1	4 683,36	4 683,36
	Итого:	x	x	x		79 786,75

Расчет (обоснование) расходов на оплату прочих работ, услуг (226)

КВР 244

№ п/п	Наименование показателя	код субсидии	Количество	Средняя стоимость работ (услуг), руб	Количество раз (дней)	Сумма, руб. (гр.4 x гр5 x гр 6)
1	2	3	4	5	6	7
1	Лицензия на программное обеспечение для заполнения бланков КТ-Аттестат	999 0 007	1	1 500,00	1	1 500,00
2	Право использования программы для Контур Диалок				1	0,00
3	ценовая экспертиза ЛСР			1	19 000,00	1
	Итого:		x			20 500,00
4	Услуги по выпускуЭЦП	999 0 003 (остатки)	1	1 800,00	1	1 800,00
5	Изготовление печатнойпродукции	999 0 002	50	73,80		3 690,00
6	Лицензия на программное обеспечение для заполнения бланков КТ-Аттестат	999 0 003	1	1 500,00	1	1 500,00
7	Профессиональная переподготовка		1	8 300,00	1	8 300,00
	Итого:		x			15 290,00

Расчет (обоснование) расходов на приобретение основных средств (310)

КВР 244

№ п/п	Наименование расходов	код субсидии	Количество	Средняя стоимость, руб	Сумма, руб. (гр.4 x гр5)
1	2	3	4	5	6
1.	Стойка с лентой	999 0 003 (остатки)	1	11 564,65	11 564,65
2	Кронштейн для проектора	999 0 003			0,00
					11 564,65
3.	Стойка с лентой	999 0 007	1	15000	15 000,00
4.	Флаги		2	3750	7 500,00
5.	Углошлифовальная машина		1	5000	5 000,00
6.	Мебель		10	8413,7	84 137,00
	Итого:		x		111 637,00
					123 201,65

Расчет (обоснование) расходов на увеличение стоимости лекарственных препаратов и материалов, применяемых в медицинских целях (341)

КВР 244

№ п/п	Наименование расходов	код субсидии	Количество	Средняя стоимость, руб	Сумма, руб. (гр4 x гр 5)
1	2		4	5	6
1.	Аптечки	999 0 007	5,00	2 000,00	10 000,00
	Итого:		x	x	10 000,00

Расчет (обоснование) расходов на приобретение строительных материалов (344)

КВР 244

№ п/п	Наименование расходов	код субсидии	Количество	Средняя стоимость, руб	Сумма, руб. (гр4 x гр 5)
1	2	3	4	5	6
1.	Сантехническое оборудование	999 0 007 (остатки)			-
2.	Светильник светодиодный	000 0 007			-

3.	Краска				41 795,00
	Итого:		x	x	41 795,00
4	Краска	999 0 002	50	226,20	11 310,00
	Итого:		x	x	11 310,00

Расчет (обоснование) расходов на приобретение мягкого инвентаря (345)

КВР 244

№ п/п	Наименование расходов	код субсидии	Количество	Средняя стоимость, руб	Сумма, руб. (гр4 x гр 5)
1	2	3	4	5	6
1.					-
	Итого:		x	x	-
	Итого:		x	x	-

Расчет обоснование на увеличение стоимости материальных запасов для целей капитальных вложений (347)

КВР 244

№ п/п	Наименование расходов	код субсидии	Количество	Средняя стоимость, руб	Сумма, руб. (гр4 x гр 5)
1	2	3	4	5	6
1					-
	Итого:		x	x	0,00

Расчет (обоснование) расходов на приобретение прочих оборотных запасов (346)

КВР 244

№ п/п	Наименование расходов	код субсидии	Количество	Средняя стоимость, руб	Сумма, руб. (гр4 x гр 5)
1	2	3	4	5	6
1	Мел	999 0 007	1	5000,00	5 000,00
2	Таблички		6	2500,00	15 000,00
3	Крючки для одежды				
					20 000,00
1	канцелярские товары и картриджи	999 0 003			-
2	Бумага	(остаток)			-
3	канцелярские товары и картриджи	999 0 003	100	575,01	57 501,00
4	канцелярские товары и картриджи	999 0 003	100	161,00	16 100,00
5	Кабель для проектора	999 0 003			-
6	Мел	999 0 003			-
8	Итого:				73 601,00
	Итого:		x	x	93 601,00

Расчет (обоснование) расходов на приобретение прочих материальных запасов (349)

КВР 244

№ п/п	Наименование расходов	код субсидии	Количество	Средняя стоимость, руб	Сумма, руб. (гр4 x гр 5)
1	2	3	4	5	6
1.	Похвальный лист	999 0 007			-
	Итого:		x	x	-

Руководитель учреждения

(подпись)

Патрушева С.В.

(расшифровка подписи)

Исполнитель

(подпись)

Н.И.Шалаева

(расшифровка подписи)

Приложение 1 к Порядку составления и утверждения плана финансово-хозяйственной деятельности муниципальных бюджетных и автономных образовательных учреждений, подведомственных Управлению образования Верхнесалдинского городского округа



Начальник

(наименование должности лица, уполномоченного доверить наименование органа, Управление образования администрации Верхнесалдинского городского округа осуществляющего функции, полномочия учреждения (учреждения))

И. Ю. Буркова
(расшифровка подписи)

СВЕДЕНИЯ

ОБ ОПЕРАЦИЯХ С ЦЕЛЕВЫМИ СУБСИДИЯМИ, ПРЕДОСТАВЛЕННЫМИ ОРГАНИЗАЦИИ НА 2024 Г.

от " 25 " 09 20 24 г.

Муниципальное бюджетное общеобразовательное учреждение "Средняя общеобразовательная школа №3"

ИНН/КПП 6607007992/662301001

Бюджет Верхнесалдинского городского округа

Управление образования администрации Верхнесалдинского городского округа

Финансовое управление администрации Верхнесалдинского городского округа

КОДЫ

0501016	0501016
54122142	54122142
65708000	65708000
906	906
69522350	69522350
383	383
643	643

форма по ОКУД
Дата 20.09.2024 г.

по ОКПО
по ОКТМО

Глава по БК

по ОКПО
по ОКЕИ
по ОКВ

Остаток средств на начало года

Наименование субсидии	Код субсидии	Код по бюджетной классификации Российской Федерации	Разрешенный к использованию остаток субсидии прошлых лет на начало 2024 г.		Планируемые	
			код	сумма	поступления	выплаты
1		3	4	5	6	7
Субсидии бюджетным и автономным учреждениям на иные цели в части расходов на ежемесячное денежное вознаграждение за классное руководство педагогическим работникам образовательных организаций, реализующих образовательные программы начального общего образования, образовательные программы основного общего образования, образовательные программы среднего общего образования, среднего образования, на условиях софинансирования из федерального бюджета	906 3 031	0702 10 229 L 3030 111 211		959 112,00	959 112,00	959 112,00
Субсидии бюджетным и автономным учреждениям на иные цели в части расходов на ежемесячное денежное вознаграждение за классное руководство педагогическим работникам образовательных организаций, реализующих образовательные программы начального общего образования, образовательные программы основного общего образования, образовательные программы среднего общего образования, среднего образования, на условиях софинансирования из федерального бюджета	906 3 031	0702 10 229 L 3030 119 213		289 651,00	289 651,00	289 651,00
Всего				1 248 763,00	1 248 763,00	1 248 763,00

Номер страницы
Всего страниц

ОТМЕТКА ОРГАНА, ОСУЩЕСТВЛЯЮЩЕГО ВЕДЕНИЕ ЛИЦЕВОГО СЧЕТА,
О ПРИНЯТИИ НАСТОЯЩИХ СВЕДЕНИЙ

Ответственный исполнитель
Исполнитель
" " " 20 24 г.
(подпись) (расшифровка подписи) (должность) (подпись) (расшифровка подписи) (должность) (подпись) (расшифровка подписи) (телефон)

Патрушева С.В.
(расшифровка подписи)

Н.И. Шалаева
(расшифровка подписи)

Н.И. Шалаева
(расшифровка подписи)

Руководитель (подпись)

Руководитель финансово-экономической службы (подпись)

Экономист (должность)

" 25 " 09